

# Statistik 2019

des Landessportbundes Mecklenburg-Vorpommern e. V.

Definition: Wertung des Alters

In dieser Statistik wird das vollendete Lebensjahr zum Stichtag 01.01.2019 gewertet.

Landessportbund Mecklenburg-Vorpommern e.V.

Statistikauswertung 2019

Verhältnis Vereine und Mitglieder zur Bevölkerung

SSB / KSB	Anzahl der Mitgl. 01.01.2019	Wohnbevölkerung 01/2018	%-ualer Anteil z. Bevölkerung	Anzahl der Vereine	Ø-Mitglieder pro Verein	Mitgliederzuwachs zum 01.01.2018	%	Zuwachs Vereine zum 01.01.2018
Rostock	55.397	208.409	26,58	205	270	2.385	4,50	2
Schwerin	17.945	95.797	18,73	109	164	12	0,07	0
Mecklenburgische Seenplatte	37.754	260.574	14,49	314	120	-119	-0,31	-5
Landkreis Rostock	24.657	214.635	11,49	219	112	-230	-0,92	2
Vorpommern-Rügen	32.081	225.123	14,25	279	114	226	0,71	-3
Nordwestmecklenburg	19.449	156.993	12,39	163	119	-1.173	-5,69	2
Vorpommern-Greifswald	41.332	237.066	17,43	361	114	834	2,06	1
Ludwigslust-Parchim	27.338	212.522	12,86	246	111	154	0,57	-9
<b>Gesamt</b>	<b>255.953</b>	<b>1.611.119</b>	<b>15,89</b>	<b>1.896</b>	<b>134</b>	<b>2.089</b>	<b>0,82</b>	<b>-10</b>
Gesamt - 01.01.2018	253.864	1.610.674 (01/17)	15,76	1.906	133			
Gesamt - 01.01.2017	250.563	1.612.362 (01/16)	15,54	1.906	132			
Gesamt - 01.01.2016	245.251	1.599.138 (01/15)	15,34	1.912	128			
Gesamt - 01.01.2015	242.608	1.596.505 (01/14)	15,20	1.909	127			
Gesamt - 01.01.2014	238.622	1.600.327 (01/13)	14,91	1.906	125			
Gesamt - 01.01.2013	237.210	1.634.734 (01/12)	14,51	1.893	125			
Gesamt - 01.01.2012	232.516	1.642.327 (01/11)	14,16	1.895	123			
Gesamt - 01.01.2011	230.296	1.651.216 (01/10)	13,95	1.900	121			
Gesamt - 01.01.2010	230.076	1.664.356 (01/09)	13,82	1.879	122			
Gesamt - 01.01.2009	229.049	1.679.682 (01/08)	13,64	1.891	121			
Gesamt - 01.01.2008	225.082	1.693.754 (01/07)	13,29	1.894	119			
Gesamt - 01.01.2007	220.023	1.707.266 (01/06)	12,89	1.895	116			
Gesamt - 01.01.2006	215.274	1.719.653 (01/05)	12,52	1.886	115			
Gesamt - 01.01.2005	210.668	1.732.226 (01/04)	12,16	1.867	113			
Gesamt - 01.01.2004	206.891	1.744.624 (01/03)	11,86	1.848	112			
Gesamt - 01.01.2003	202.901	1.759.877 (01/02)	11,53	1.837	110			
Gesamt - 01.01.2002	199.280	1.775.703 (01/01)	11,22	1.826	109			
Gesamt - 01.01.2001	197.269	1.786.081 (03/00)	11,04	1.794	110			
Gesamt - 01.01.2000	195.073	1.794.856 (06/99)	10,87	1.716	115			
Gesamt - 01.01.1999	192.737	1.803.420 (06/98)	10,75	1.639	118			
Gesamt - 01.01.1998	185.199	1.815.786 (06/97)	10,20	1.582	117			
Gesamt - 01.01.1997	172.319	1.820.587 (06/96)	9,47	1.508	115			
Gesamt - 01.01.1996	163.066	1.828.636 (06/95)	8,92	1.548	113			
Gesamt - 01.01.1995	156.055	1.836.996 (06/94)	8,50	1.366	115			
Gesamt - 01.01.1994	153.746	1.849.552 (09/93)	7,77	1.271	121			
Gesamt - 01.01.1993	130.750	1.883.340 (06/92)	6,94	1.157	113			
Gesamt - 01.01.1992	121.109			1.116	109			
Gesamt - 25.05.1991	121.788			1.065	114			

**Landessportbund Mecklenburg-Vorpommern e.V.**  
Statistikauswertung 2019

**Verhältnis Mitglieder zur Bevölkerung**

SSB / KSB	Anzahl der KiJu 01.01.19	Kinder/Jugendl. Bevölker. 01/18	%-ualer Anteil z. Bevölkerung	Anzahl der Mitgl.01.01.19	Wohnbevöl- kerung 01/2018	%-ualer Anteil z. Bevölkerung	Anzahl der Vereine	Ø-Mitglieder pro Verein	Mitgl.-zuwachs zum 01.01.2018	Zuwachs Vereine zum 01.01.2018	
Rostock	17.482	29.153	59,97	55.397	208.409	26,58	205	270	2.385	4,50	2
Schwerin	5.322	14.952	35,59	17.945	95.797	18,73	109	164	12	0,07	0
Mecklenburgische Seenplatte	13.595	39.153	34,72	37.754	260.574	14,49	314	120	-119	-0,31	-5
Landkreis Rostock	8.287	34.675	23,90	24.657	214.635	11,49	219	112	-230	-0,92	2
Vorpommern-Rügen	11.262	32.827	34,31	32.081	225.123	14,25	279	114	226	0,71	-3
Nordwestmecklenburg	7.762	24.721	31,40	19.449	156.993	12,39	163	119	-1.173	-5,69	2
Vorpommern-Greifswald	13.818	34.720	39,80	41.332	237.066	17,43	361	114	834	2,06	1
Ludwigslust-Parchim	8.879	32.616	27,22	27.338	212.522	12,86	246	111	154	0,57	-9
<b>Gesamt</b>	<b>86.407</b>	<b>242.817</b>	<b>35,59</b>	<b>255.953</b>	<b>1.611.119</b>	<b>15,89</b>	<b>1.896</b>	<b>134</b>	<b>2.089</b>	<b>0,82</b>	<b>-10</b>
Gesamt - 01.01.2018	85.262	240.183	35,50	253.864	1.610.674 (01/17)	15,76	1.906	133			
Gesamt - 01.01.2017	83.961	236.252	35,54	250.363	1.612.362 (01/16)	15,54	1.906	132			
Gesamt - 01.01.2016	81.187	229.376	35,39	245.251	1.599.138 (01/15)	15,34	1.912	128			
Gesamt - 01.01.2015	80.141	225.586	35,53	242.608	1.596.505 (01/14)	15,20	1.909	127			
Gesamt - 01.01.2014		Angaben fehlen		238.622	1.600.327 (01/13)	14,91	1.906	125			
Gesamt - 01.01.2013	76.800	219.500	34,99	237.210	1.634.734 (01/12)	14,51	1.893	125			
Gesamt - 01.01.2012	74.593	216.476	34,46	232.516	1.642.327 (01/11)	14,16	1.895	123			
Gesamt - 01.01.2011	73.296	214.146	34,23	230.296	1.651.216 (01/10)	13,95	1.900	121			
Gesamt - 01.01.2010	73.671	214.828	34,29	230.076	1.664.356 (01/09)	13,82	1.879	122			
Gesamt - 01.01.2009	74.928	224.195	33,42	229.049	1.679.682 (01/08)	13,64	1.891	121			
Gesamt - 01.01.2008	73.057	235.985	30,96	225.082	1.693.754 (01/07)	13,29	1.894	119			
Gesamt - 01.01.2007	72.274	249.769	28,94	220.023	1.707.266 (01/06)	12,89	1.895	116			
Gesamt - 01.01.2006	71.006	265.312	26,76	215.274	1.719.653 (01/05)	12,52	1.886	114			
Gesamt - 01.01.2005	71.526	279.666	25,50	210.668	1.732.226 (01/04)	12,16	1.867	113			
Gesamt - 01.01.2004	71.991	294.670	24,43	206.891	1.744.624 (12/02)	11,86	1.848	112			
Gesamt - 01.01.2003	73.256	310.361	23,60	202.901	1.759.877 (12/01)	11,53	1.837	110			
Gesamt - 01.01.2002				199.280	1.775.703 (12/00)	11,22	1.826	109			
Gesamt - 01.01.2001				197.269	1.786.081 (03/00)	11,04	1.794	110			
Gesamt - 01.01.2000				195.073	1.794.856 (06/99)	10,87	1.716	114			
Gesamt - 01.01.1999				192.737	1.803.420 (06/98)	10,75	1.639	118			
Gesamt - 01.01.1998				185.199	1.815.786 (06/97)	10,20	1.582	117			
Gesamt - 01.01.1997				172.319	1.820.587 (06/96)	9,47	1.508	114			
Gesamt - 01.01.1996				163.066	1.828.636 (06/95)	8,92	1.448	113			
Gesamt - 01.01.1995				156.055	1.836.996 (06/94)	8,50	1.566	114			
Gesamt - 01.01.1994				143.746	1.849.552 (09/93)	7,77	1.271	113			
Gesamt - 01.01.1993				150.750	1.883.340 (06/92)	6,94	1.147	131			
Gesamt - 01.01.1992				121.109			1.116	109			
Gesamt - 25.05.1991				121.788			1.065	114			

**Landessportbund Mecklenburg-Vorpommern e.V.**  
Statistikauswertung 2019

Mitgliederzahlen nach Altersklassen: 2018 - 2019

AK	Summe		bis 6		bis 14		bis 18		bis 26		bis 40		bis 50		bis 60		bis 99		Vereine	
	2018	2019	2018	2019	2018	2019	2018	2019	2018	2019	2018	2019	2018	2019	2018	2019	2018	2019	2018	2019
<b>Rostock</b>																			203	205
männl.	33.417	35.133	2.281	2.399	5.766	6.165	2.020	2.113	3.365	3.470	8.746	9.056	3.875	4.165	3.500	3.730	3.864	4.035		
weibl.	19.595	20.264	1.705	1.883	3.635	3.807	1.077	1.115	1.336	1.424	2.462	2.597	1.560	1.488	2.110	2.105	5.710	5.845		
Summe	53.012	55.397	3.986	4.282	9.401	9.972	3.097	3.228	4.701	4.894	11.208	11.653	5.435	5.653	5.610	5.835	9.574	9.880		
<b>Schwerin</b>																			109	109
männl.	10.156	10.259	285	258	1.995	2.018	854	861	654	655	1.617	1.609	1.303	1.330	1.512	1.557	1.936	1.971		
weibl.	7.777	7.686	293	238	1.423	1.429	479	518	289	337	690	705	742	717	1.054	988	2.807	2.754		
Summe	17.933	17.945	578	496	3.418	3.447	1.333	1.379	943	992	2.307	2.314	2.045	2.047	2.566	2.545	4.743	4.725		
<b>Mecklenburgische Seenplatte</b>																			319	314
männl.	22.756	22.632	1.324	1.267	5.037	5.006	1.852	1.871	1.633	1.679	4.088	3.976	2.525	2.428	2.920	2.910	3.377	3.495		
weibl.	15.117	15.122	1.101	1.104	3.232	3.314	969	1.033	700	670	1.454	1.377	1.410	1.293	2.191	2.166	4.060	4.165		
Summe	37.873	37.754	2.425	2.371	8.269	8.320	2.821	2.904	2.333	2.349	5.542	5.353	3.935	3.721	5.111	5.076	7.437	7.660		
<b>Landkreis Rostock</b>																			217	219
männl.	15.819	15.694	601	684	3.389	3.343	1.240	1.266	1.307	1.304	3.182	3.032	1.981	1.859	2.096	2.157	2.023	2.049		
weibl.	9.068	8.963	476	486	1.910	1.897	589	611	449	452	1.192	1.132	1.083	991	1.367	1.281	2.002	2.113		
Summe	24.887	24.657	1.077	1.170	5.299	5.240	1.829	1.877	1.756	1.756	4.374	4.164	3.064	2.850	3.463	3.438	4.025	4.162		
<b>Vorpommern-Rügen</b>																			282	279
männl.	19.127	19.173	819	872	4.229	4.174	1.478	1.472	1.483	1.517	3.230	3.182	2.431	2.302	2.567	2.574	2.890	3.080		
weibl.	12.728	12.908	627	732	3.172	3.107	902	905	628	655	1.429	1.352	1.349	1.211	1.770	1.847	2.851	3.099		
Summe	31.855	32.081	1.446	1.604	7.401	7.281	2.380	2.377	2.111	2.172	4.659	4.534	3.780	3.513	4.337	4.421	5.741	6.179		
<b>Nordwestmecklenburg</b>																			161	163
männl.	12.172	11.924	825	794	2.804	2.816	1.069	1.059	879	863	2.153	2.148	1.405	1.389	1.386	1.388	1.651	1.467		
weibl.	8.450	7.525	660	652	1.888	1.818	647	623	435	467	1.039	925	904	773	1.187	958	1.690	1.309		
Summe	20.622	19.449	1.485	1.446	4.692	4.634	1.716	1.682	1.314	1.330	3.192	3.073	2.309	2.162	2.573	2.346	3.341	2.776		
<b>Vorpommern-Greifswald</b>																			360	361
männl.	24.157	24.582	1.141	1.248	4.843	4.870	1.712	1.713	1.878	1.904	4.561	4.608	2.863	2.905	3.260	3.358	3.899	3.976		
weibl.	16.341	16.750	1.343	1.089	3.646	3.759	1.073	1.139	973	1.111	2.085	2.210	1.547	1.687	2.190	2.286	3.484	3.469		
Summe	40.498	41.332	2.484	2.337	8.489	8.629	2.785	2.852	2.851	3.015	6.646	6.818	4.410	4.592	5.450	5.644	7.383	7.445		
<b>Ludwigslust-Parchim</b>																			255	246
männl.	16.519	16.084	732	714	3.373	3.138	1.403	1.411	1.441	1.428	2.939	2.893	2.000	1.877	2.347	2.291	2.284	2.332		
weibl.	10.665	11.254	592	648	2.040	2.175	711	793	556	616	1.304	1.358	1.285	1.241	1.737	1.775	2.440	2.648		
Summe	27.184	27.338	1.324	1.362	5.413	5.313	2.114	2.204	1.997	2.044	4.243	4.251	3.285	3.118	4.084	4.066	4.724	4.980		
<b>Mitglieder-Gesamt</b>																			1.906	1.896
männl.	154.123	155.481	8.008	8.236	31.436	31.530	11.628	11.766	12.640	12.820	30.516	30.504	18.383	18.255	19.588	19.965	21.924	22.405		
weibl.	99.741	100.472	6.797	6.832	20.946	21.306	6.447	6.737	5.366	5.732	11.655	11.656	9.880	9.401	13.606	13.406	25.044	25.402		
Summe	253.864	255.953	14.805	15.068	52.382	52.836	18.075	18.503	18.006	18.552	42.171	42.160	28.263	27.656	33.194	33.371	46.968	47.807		

**Landessportbund Mecklenburg-Vorpommern e.V.**  
Statistikauswertung 2019

**Verhältnis Mitglieder zur Bevölkerung - männlich**

SSB / KSB	männlich 0 - 6 Jahre			männlich 7 - 14 Jahre			männlich 15 - 18 Jahre			männlich 19 - 26 Jahre			männlich 27 - 40 Jahre		
	Bevölk.	Mitgl.	Orggrad %	Bevölk.	Mitgl.	Orggrad %	Bevölk.	Mitgl.	Orggrad %	Bevölk.	Mitgl.	Orggrad %	Bevölk.	Mitgl.	Orggrad %
Rostock	5.611	2.399	42,76	6.324	6.165	97,49	2.944	2.113	71,77	9.756	3.470	35,57	25.320	9.056	35,77
Schwerin	2.690	258	9,59	3.353	2.018	60,18	1.606	861	53,61	3.668	655	17,86	9.225	1.609	17,44
Mecklenburgische Seenplatte	6.558	1.267	19,32	8.993	5.006	55,67	4.618	1.871	40,52	7.124	1.679	23,57	21.635	3.976	18,38
Landkreis Rostock	5.882	684	11,63	8.022	3.343	41,67	3.907	1.266	32,40	5.397	1.304	24,16	17.790	3.032	17,04
Vorpommern-Rügen	5.467	872	15,95	7.665	4.174	54,46	3.662	1.472	40,20	6.302	1.517	24,07	19.090	3.182	16,67
Nordwestmecklenburg	4.121	794	19,27	5.748	2.816	48,99	2.873	1.059	36,86	4.913	863	17,57	14.195	2.148	15,13
Vorpommern-Greifswald	5.944	1.248	21,00	8.065	4.870	60,38	3.868	1.713	44,29	7.575	1.904	25,14	21.043	4.608	21,90
Ludwigslust-Parchim	5.532	714	12,91	7.292	3.138	43,03	3.832	1.411	36,82	5.830	1.428	24,49	18.262	2.893	15,84
<b>LSB</b>	<b>41.805</b>	<b>8.236</b>	<b>19,70</b>	<b>55.462</b>	<b>31.530</b>	<b>56,85</b>	<b>27.310</b>	<b>11.766</b>	<b>43,08</b>	<b>50.565</b>	<b>12.820</b>	<b>25,35</b>	<b>146.560</b>	<b>30.504</b>	<b>20,81</b>

SSB / KSB	männlich 41 - 50 Jahre			männlich 51 - 60 Jahre			männlich über 60 Jahre			männlich gesamt		
	Bevölk.	Mitgl.	Orggrad %	Bevölk.	Mitgl.	Orggrad %	Bevölk.	Mitgl.	Orggrad %	Bevölk.	Mitgl.	Orggrad %
Rostock	11.647	4.165	35,76	14.488	3.730	25,75	26.610	4.035	15,16	102.700	35.133	34,21
Schwerin	5.556	1.330	23,94	6.835	1.557	22,78	13.113	1.971	15,03	46.046	10.259	22,28
Mecklenburgische Seenplatte	15.563	2.428	15,60	24.306	2.910	11,97	39.169	3.495	8,92	127.966	22.632	17,69
Landkreis Rostock	13.748	1.859	13,52	20.831	2.157	10,35	31.169	2.049	6,57	106.746	15.694	14,70
Vorpommern-Rügen	13.429	2.302	17,14	20.995	2.574	12,26	34.212	3.080	9,00	110.822	19.173	17,30
Nordwestmecklenburg	10.185	1.389	13,64	14.171	1.388	9,79	21.992	1.467	6,67	78.198	11.924	15,25
Vorpommern-Greifswald	13.705	2.905	21,20	21.045	3.358	15,96	35.131	3.976	11,32	116.376	24.582	21,12
Ludwigslust-Parchim	13.820	1.877	13,58	20.626	2.291	11,11	30.825	2.332	7,57	106.019	16.084	15,17
<b>LSB</b>	<b>97.653</b>	<b>18.255</b>	<b>18,69</b>	<b>143.297</b>	<b>19.965</b>	<b>13,93</b>	<b>232.221</b>	<b>22.405</b>	<b>9,65</b>	<b>794.873</b>	<b>155.481</b>	<b>19,56</b>

**Landessportbund Mecklenburg-Vorpommern e.V.**  
Statistikauswertung 2019

**Verhältnis Mitglieder zur Bevölkerung - weiblich**

SSB / KSB	weiblich 0 - 6 Jahre			weiblich 7 - 14 Jahre			weiblich 15 - 18 Jahre			weiblich 19 - 26 Jahre			weiblich 27 - 40 Jahre		
	Bevölk.	Mitgl.	Orggrad %	Bevölk.	Mitgl.	Orggrad %	Bevölk.	Mitgl.	Orggrad %	Bevölk.	Mitgl.	Orggrad %	Bevölk.	Mitgl.	Orggrad %
Rostock	5.511	1.883	34,17	6.057	3.807	62,85	2.706	1.115	41,20	9.917	1.424	14,36	21.167	2.597	12,27
Schwerin	2.616	238	9,10	3.203	1.429	44,61	1.484	518	34,91	3.230	337	10,43	8.730	705	8,08
Mecklenburgische Seenplatte	6.181	1.104	17,86	8.626	3.314	38,42	4.177	1.033	24,73	6.139	670	10,91	19.674	1.377	7,00
Landkreis Rostock	5.556	486	8,75	7.753	1.897	24,47	3.555	611	17,19	4.514	452	10,01	16.665	1.132	6,79
Vorpommern-Rügen	5.296	732	13,82	7.328	3.107	42,40	3.409	905	26,55	5.406	655	12,12	17.409	1.352	7,77
Nordwestmecklenburg	3.914	652	16,66	5.402	1.818	33,65	2.663	623	23,39	4.023	467	11,61	12.931	925	7,15
Vorpommern-Greifswald	5.676	1.089	19,19	7.595	3.759	49,49	3.572	1.139	31,89	7.482	1.111	14,85	19.724	2.210	11,20
Ludwigslust-Parchim	5.335	648	12,15	7.097	2.175	30,65	3.528	793	22,48	4.679	616	13,17	16.275	1.358	8,34
<b>LSB</b>	<b>40.085</b>	<b>6.832</b>	<b>17,04</b>	<b>53.061</b>	<b>21.306</b>	<b>40,15</b>	<b>25.094</b>	<b>6.737</b>	<b>26,85</b>	<b>45.390</b>	<b>5.732</b>	<b>12,63</b>	<b>132.575</b>	<b>11.656</b>	<b>8,79</b>

SSB / KSB	weiblich 41 - 50 Jahre			weiblich 51 - 60 Jahre			weiblich über 60 Jahre			weiblich gesamt		
	Bevölk.	Mitgl.	Orggrad %	Bevölk.	Mitgl.	Orggrad %	Bevölk.	Mitgl.	Orggrad %	Bevölk.	Mitgl.	Orggrad %
Rostock	10.133	1.488	14,68	14.387	2.105	14,63	35.831	5.845	16,31	105.709	20.264	19,17
Schwerin	5.112	717	14,03	7.403	988	13,35	17.973	2.754	15,32	49.751	7.686	15,45
Mecklenburgische Seenplatte	14.234	1.293	9,08	24.238	2.166	8,94	49.339	4.165	8,44	132.608	15.122	11,40
Landkreis Rostock	12.646	991	7,84	20.174	1.281	6,35	37.026	2.113	5,71	107.889	8.963	8,31
Vorpommern-Rügen	12.443	1.211	9,73	20.580	1.847	8,97	42.430	3.099	7,30	114.301	12.908	11,29
Nordwestmecklenburg	9.275	773	8,33	13.796	958	6,94	26.791	1.309	4,89	78.795	7.525	9,55
Vorpommern-Greifswald	12.535	1.687	13,46	20.913	2.286	10,93	43.193	3.469	8,03	120.690	16.750	13,88
Ludwigslust-Parchim	12.504	1.241	9,92	20.067	1.775	8,85	37.018	2.648	7,15	106.503	11.254	10,57
<b>LSB</b>	<b>88.882</b>	<b>9.401</b>	<b>10,58</b>	<b>141.558</b>	<b>13.406</b>	<b>9,47</b>	<b>289.601</b>	<b>25.402</b>	<b>8,77</b>	<b>816.246</b>	<b>100.472</b>	<b>12,31</b>

**Landessportbund Mecklenburg-Vorpommern e.V.**  
Statistikauswertung 2019

**Vergleich nach Altersklassenstruktur**

Altersgruppen	männlich						weiblich						gesamt					
	Jahre	01.01.14	01.01.15	01.01.16	01.01.17	01.01.18	01.01.19	01.01.14	01.01.15	01.01.16	01.01.17	01.01.18	01.01.19	01.01.14	01.01.15	01.01.16	01.01.17	01.01.18
<b>0 - 6</b>	7.442	7.760	7.588	8.383	8.008	8.236	6.202	6.424	6.457	7.025	6.797	6.832	13.644	14.184	14.045	15.408	14.805	15.068
<b>7 - 14</b>	29.739	30.073	30.410	30.891	31.436	31.530	19.313	19.011	19.379	20.118	20.946	21.306	49.052	49.084	49.789	51.009	52.382	52.836
<b>15 - 18</b>	10.228	10.806	11.181	11.348	11.628	11.766	5.787	6.067	6.172	6.196	6.447	6.737	16.015	16.873	17.353	17.544	18.075	18.503
<b>19 - 26</b>	16.577	15.632	14.556	13.438	12.640	12.820	6.074	5.993	5.828	5.509	5.366	5.732	22.651	21.625	20.384	18.947	18.006	18.552
<b>27 - 40</b>	25.930	26.791	27.982	29.621	30.516	30.504	10.310	10.448	10.492	11.088	11.655	11.656	36.240	37.239	38.474	40.709	42.171	42.160
<b>41 - 50</b>	20.698	20.050	19.344	18.853	18.383	18.255	12.203	11.612	10.940	10.353	9.880	9.401	32.901	31.662	30.284	29.206	28.263	27.656
<b>51 - 60</b>	17.445	18.217	18.712	19.088	19.588	19.965	12.010	12.754	13.021	13.461	13.606	13.406	29.455	30.971	31.733	32.549	33.194	33.371
<b>über 60</b>	17.751	19.023	20.135	21.083	21.924	22.405	20.913	21.947	23.054	24.108	25.044	25.402	38.664	40.970	43.189	45.191	46.968	47.807
<b>Gesamt</b>	<b>145.810</b>	<b>148.352</b>	<b>149.908</b>	<b>152.705</b>	<b>154.123</b>	<b>155.481</b>	<b>92.812</b>	<b>94.256</b>	<b>95.343</b>	<b>97.858</b>	<b>99.741</b>	<b>100.472</b>	<b>238.622</b>	<b>242.608</b>	<b>245.251</b>	<b>250.563</b>	<b>253.864</b>	<b>255.953</b>

<b>Anzahl der Vereine</b>	<b>1906</b>	<b>1909</b>	<b>1912</b>	<b>1906</b>	<b>1906</b>	<b>1896</b>
<b>Anzahl der Fachverbände</b>	<b>46</b>	<b>46</b>	<b>46</b>	<b>46</b>	<b>46</b>	<b>46</b>
<b>Anzahl der Stadt und Kreissportbünde</b>	<b>8</b>	<b>8</b>	<b>8</b>	<b>8</b>	<b>8</b>	<b>8</b>



### Aufgliederung der Mitglieder und Vereine nach Stadt - und Kreissportbünden

<b>SSB / KSB</b>	Mitglieder 01.01.2017	Mitglieder 01.01.2018	Mitglieder 01.01.2019	Vereine 01.01.2017	Vereine 01.01.2018	Vereine 01.01.2019
Rostock	51.338	53.012	55.397	201	203	205
Schwerin	17.387	17.933	17.945	110	109	109
Mecklenburgische Seenplatte	38.139	37.873	37.754	321	319	314
Landkreis Rostock	24.794	24.887	24.657	218	217	219
Vorpommern-Rügen	31.043	31.855	32.081	283	282	279
Nordwestmecklenburg	20.868	20.622	19.449	155	161	163
Vorpommern-Greifswald	39.935	40.498	41.332	361	360	361
Ludwigslust-Parchim	27.059	27.184	27.338	257	255	246
<b>Gesamt</b>	<b>250.563</b>	<b>253.864</b>	<b>255.953</b>	<b>1.906</b>	<b>1.906</b>	<b>1.896</b>

### Aufgliederung der Vereine und Mitglieder nach Stadt- und Kreissportbünden

<b>SSB / KSB</b>	Mitglieder 01.01.2018	Mitglieder 01.01.2019	Vereine 01.01.2018	Vereine 01.01.2019	Ø Anzahl Mitgl. / Verein 2018	Ø Anzahl Mitgl. / Verein 2019
Rostock	53.012	55.397	203	205	261	270
Schwerin	17.933	17.945	109	109	165	164
Mecklenburgische Seenplatte	37.873	37.754	319	314	119	120
Landkreis Rostock	24.887	24.657	217	219	115	112
Vorpommern-Rügen	31.855	32.081	282	279	113	114
Nordwestmecklenburg	20.622	19.449	161	163	128	119
Vorpommern-Greifswald	40.498	41.332	360	361	112	114
Ludwigslust-Parchim	27.184	27.338	255	246	107	111
<b>Gesamt</b>	<b>253.864</b>	<b>255.953</b>	<b>1.906</b>	<b>1.896</b>	<b>133</b>	<b>134</b>

**Landessportbund Mecklenburg-Vorpommern e.V.**  
Statistikauswertung 2019

**Vergleich nach Altersgruppen und Stadt- / Kreissportbünden**

SSB / KSB	Kinder <sup>1</sup>		Jugend <sup>2</sup>		Erwachsene <sup>3</sup>		Gesamt-Mitgl.
	01.01.2019	% zu Gesamt-Mitgl.	01.01.2019	% zu Gesamt-Mitgl.	01.01.2019	% zu Gesamt-Mitgl.	01.01.2019
Rostock	14.254	25,73	8.122	14,66	33.021	59,61	55.397
Schwerin	3.943	21,97	2.371	13,21	11.631	64,81	17.945
Mecklenburg. Seenplatte	10.691	28,32	5.253	13,91	21.810	57,77	37.754
Landkreis Rostock	6.410	26,00	3.633	14,73	14.614	59,27	24.657
Vorpommern-Rügen	8.885	27,70	4.549	14,18	18.647	58,12	32.081
Nordwestmecklenburg	6.080	31,26	3.012	15,49	10.357	53,25	19.449
Vorpommern-Greifswald	10.966	26,53	5.867	14,19	24.499	59,27	41.332
Ludwigslust-Parchim	6.675	24,42	4.248	15,54	16.415	60,04	27.338
<b>Gesamt</b>	<b>67.904</b>	<b>26,53</b>	<b>37.055</b>	<b>14,48</b>	<b>150.994</b>	<b>58,99</b>	<b>255.953</b>

<sup>1</sup> Kinder = bis 14 Jahre

<sup>2</sup> Jugend = 15 - 26 Jahre

<sup>3</sup> Erwachsene = über 26 Jahre

**Vergleich nach Altersgruppen und Stadt- / Kreissportbünden**

SSB / KSB	Kinder <sup>1</sup>		Jugend <sup>2</sup>		Erwachsene <sup>3</sup>		Gesamt-Mitgl.
	01.01.2019	% zu Gesamt-Mitgl.	01.01.2019	% zu Gesamt-Mitgl.	01.01.2019	% zu Gesamt-Mitgl.	01.01.2019
Rostock	14.254	25,73	3.228	5,83	37.915	68,44	55.397
Schwerin	3.943	21,97	1.379	7,68	12.623	70,34	17.945
Mecklenburg. Seenplatte	10.691	28,32	2.904	7,69	24.159	63,99	37.754
Landkreis Rostock	6.410	26,00	1.877	7,61	16.370	66,39	24.657
Vorpommern-Rügen	8.885	27,70	2.377	7,41	20.819	64,90	32.081
Nordwestmecklenburg	6.080	31,26	1.682	8,65	11.687	60,09	19.449
Vorpommern-Greifswald	10.966	26,53	2.852	6,90	27.514	66,57	41.332
Ludwigslust-Parchim	6.675	24,42	2.204	8,06	18.459	67,52	27.338
<b>Gesamt</b>	<b>67.904</b>	<b>26,53</b>	<b>18.503</b>	<b>7,23</b>	<b>169.546</b>	<b>66,24</b>	<b>255.953</b>

<sup>1</sup> Kinder = bis 14 Jahre

<sup>2</sup> Jugend = 15 - 18 Jahre

<sup>3</sup> Erwachsene = über 18 Jahre

Vergleich nach Geschlecht

SSB / KSB	Männlich		Weiblich		Gesamt-Mitgl. 01.01.2019
	01.01.2019	% zu Gesamt-Mitgl.	01.01.2019	% zu Gesamt-Mitgl.	
Rostock	35.133	63,42	20.264	36,58	55.397
Schwerin	10.259	57,17	7.686	42,83	17.945
Mecklenburgische Seenplatte	22.632	59,95	15.122	40,05	37.754
Landkreis Rostock	15.694	63,65	8.963	36,35	24.657
Vorpommern-Rügen	19.173	59,76	12.908	40,24	32.081
Nordwestmecklenburg	11.924	61,31	7.525	38,69	19.449
Vorpommern-Greifswald	24.582	59,47	16.750	40,53	41.332
Ludwigslust-Parchim	16.084	58,83	11.254	41,17	27.338
<b>Gesamt</b>	<b>155.481</b>	<b>60,75</b>	<b>100.472</b>	<b>39,25</b>	<b>255.953</b>

### Mitgliederübersicht

Stichtag: 01.01.2019  
Anzahl der Mitgliedsvereine: 1896

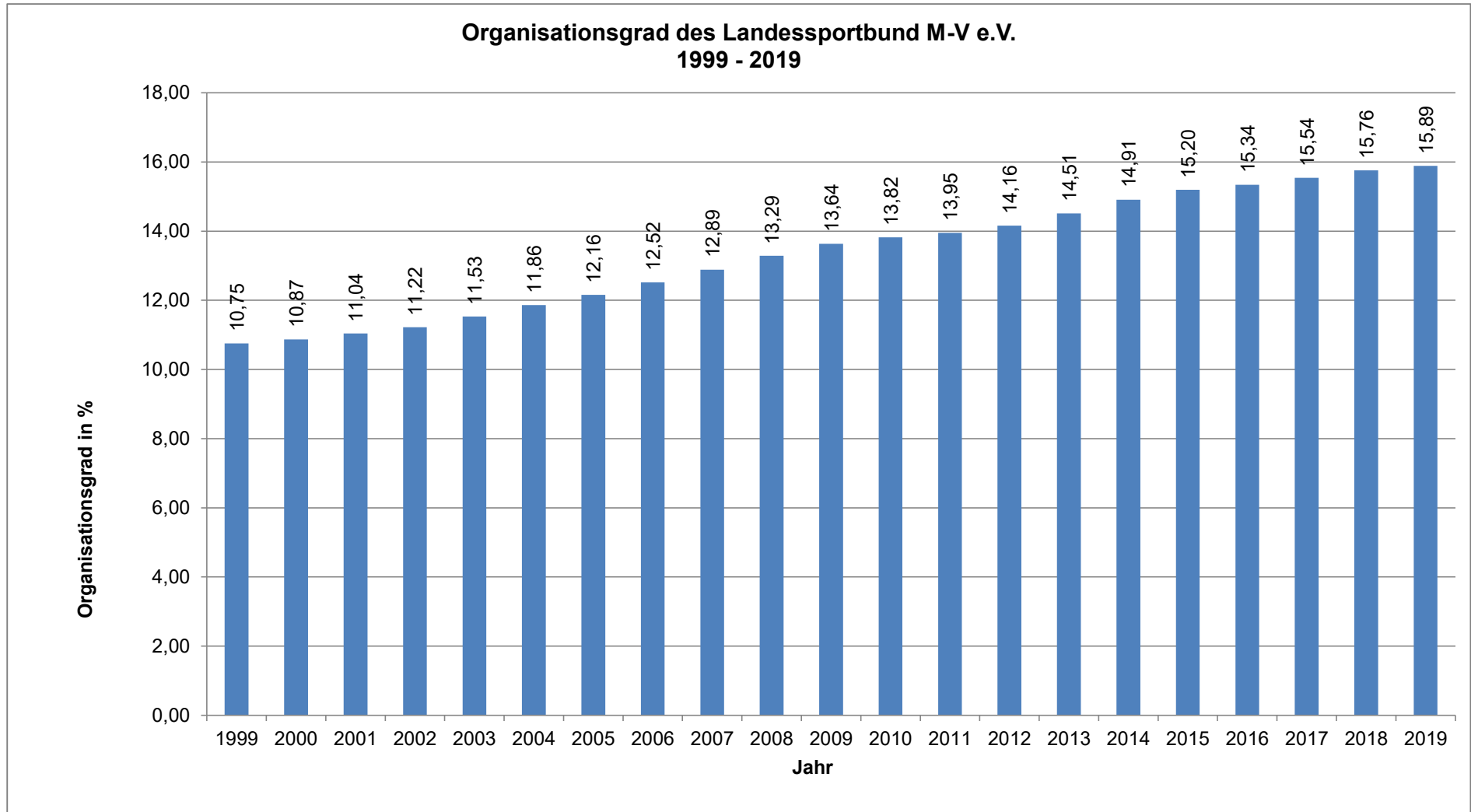
<b>Altersgruppen</b>	<b>männlich</b>	<b>weiblich</b>	<b>zusammen</b>
<b>bis einschließlich 6 Jahre</b>	<b>8.236</b>	<b>6.832</b>	<b>15.068</b>
<b>von 7- 15 Jahren</b>	<b>31.530</b>	<b>21.306</b>	<b>52.836</b>
<b>von 15 - 18 Jahren</b>	<b>11.766</b>	<b>6.737</b>	<b>18.503</b>
<b>von 19 - 26 Jahren</b>	<b>12.820</b>	<b>5.732</b>	<b>18.552</b>
<b>von 27 - 40 Jahren</b>	<b>30.504</b>	<b>11.656</b>	<b>42.160</b>
<b>von 41 - 60 Jahren</b>	<b>38.220</b>	<b>22.807</b>	<b>61.027</b>
<b>über 60 Jahre</b>	<b>22.405</b>	<b>25.402</b>	<b>47.807</b>
<b>Gesamt</b>	<b>155.481</b>	<b>100.472</b>	<b>255.953</b>

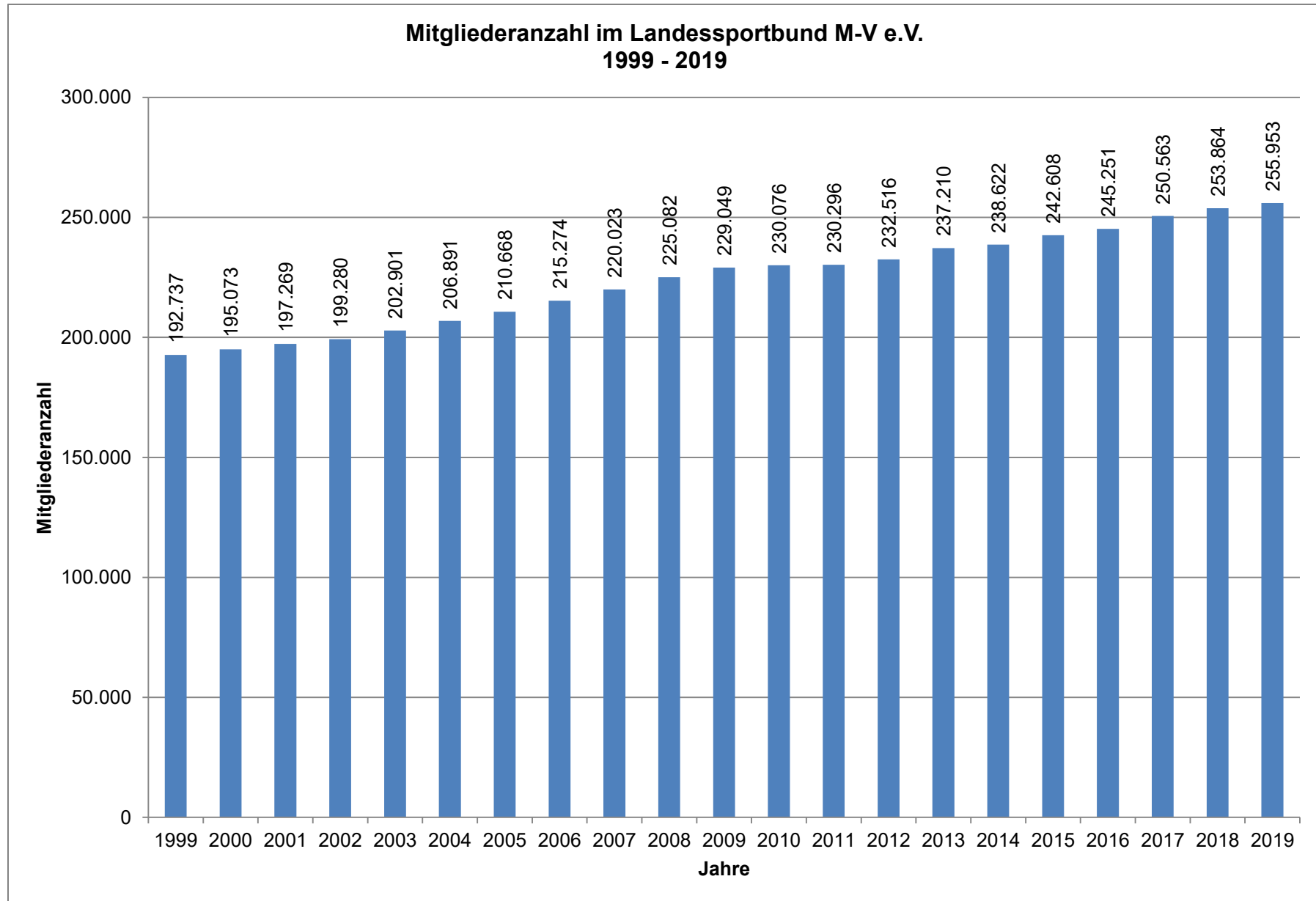
**Vereinsstruktur nach Mitgliederbestand**

<b>Mitglieder</b>		zum 01.01.2019	
bis	50	829 Vereine	43,72%
51 bis	100	437 Vereine	23,05%
101 bis	150	202 Vereine	10,65%
151 bis	300	249 Vereine	13,13%
301 bis	500	82 Vereine	4,32%
501 bis	1000	74 Vereine	3,90%
über	1000	23 Vereine	1,21%
<b>Gesamt</b>		<b>1.896 Vereine</b>	<b>100,00%</b>

## Die 20 größten Vereine im Landessportbund

	Vereinsname	Gesamtmitglieder
1.	F.C. Hansa Rostock e.V.	12.969
2.	Polzeisportverein Rostock e.V.	2.944
3.	HSG Universität Greifswald e.V.	2.342
4.	HSG Universität Rostock e.V.	2.302
5.	SV Turbine Neubrandenburg e.V.	2.051
6.	ARGUS Schwerin e.V.	2.040
7.	Polzeisportverein 90 Neubrandenburg e.V.	1.970
8.	Sportclub Neubrandenburg e.V.	1.650
9.	Güstrower Sportclub 09 e.V.	1.452
10.	be free Ueckermünde e.V.	1.452
11.	Erster Basketball-Club Rostock e.V	1.308
12.	Sportverein Warnemünde e.V.	1.288
13.	SV Olympia Rostock e.V.	1.288
14.	Integrativer Treff e.V.	1.252
15.	TSV 1860 Stralsund e.V.	1.211
16.	ASIA Sport e.V.	1.154
17.	Wassersport Warnow Rostock e.V.	1.144
18.	Schwimmclub Empor Rostock 2000 e.V.	1.118
19.	Turnverein Hagenow 1990 e. V.	1.081
20.	1. Leichtathletik-Verein Rostock e.V.	1.072

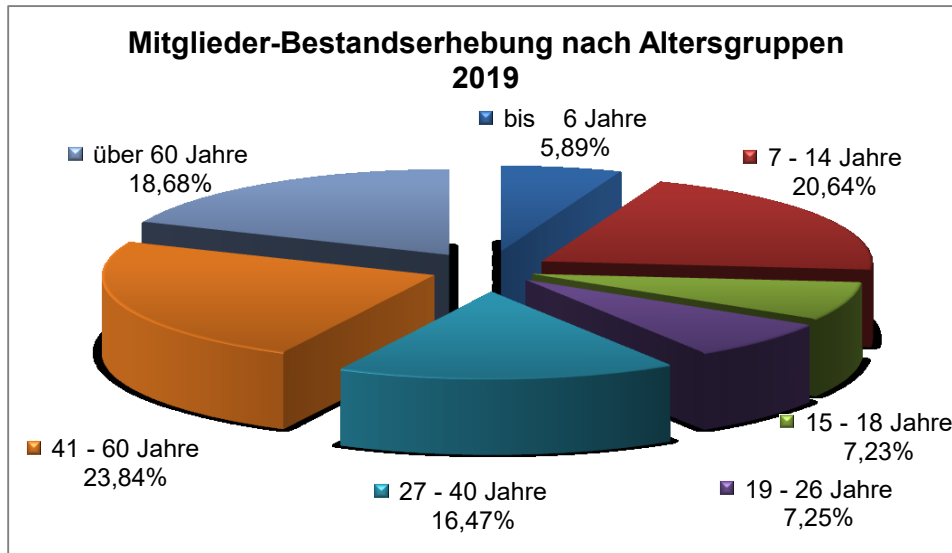




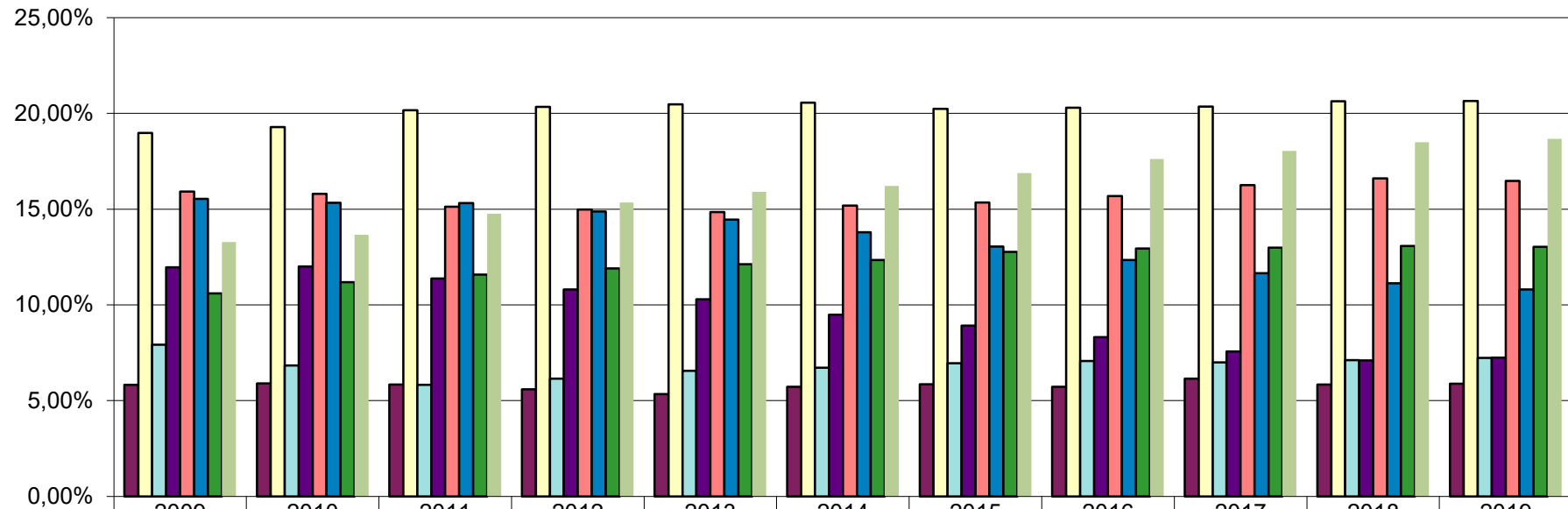


### Mitglieder-Bestandserhebung 2019 nach Altersgruppen

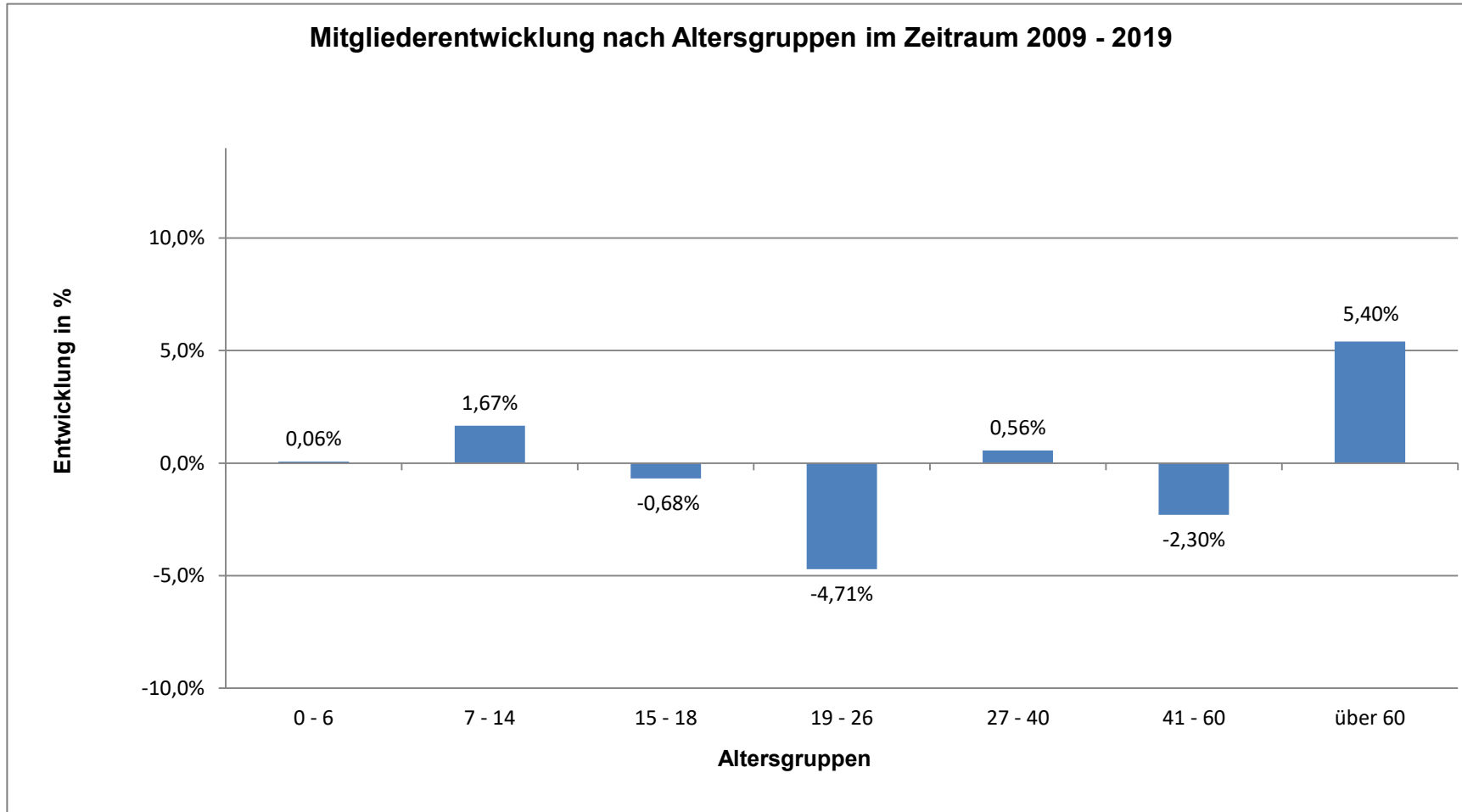
bis 6 Jahre	5,89%	15.068 Mitglieder
7 - 14 Jahre	20,64%	52.836 Mitglieder
15 - 18 Jahre	7,23%	18.503 Mitglieder
19 - 26 Jahre	7,25%	18.552 Mitglieder
27 - 40 Jahre	16,47%	42.160 Mitglieder
41 - 60 Jahre	23,84%	61.027 Mitglieder
über 60 Jahre	18,68%	47.807 Mitglieder
<b>Gesamtmitglieder</b>	<b>100,00%</b>	<b>255.953 Mitglieder</b>



Mitgliederentwicklung 2009 bis 2019

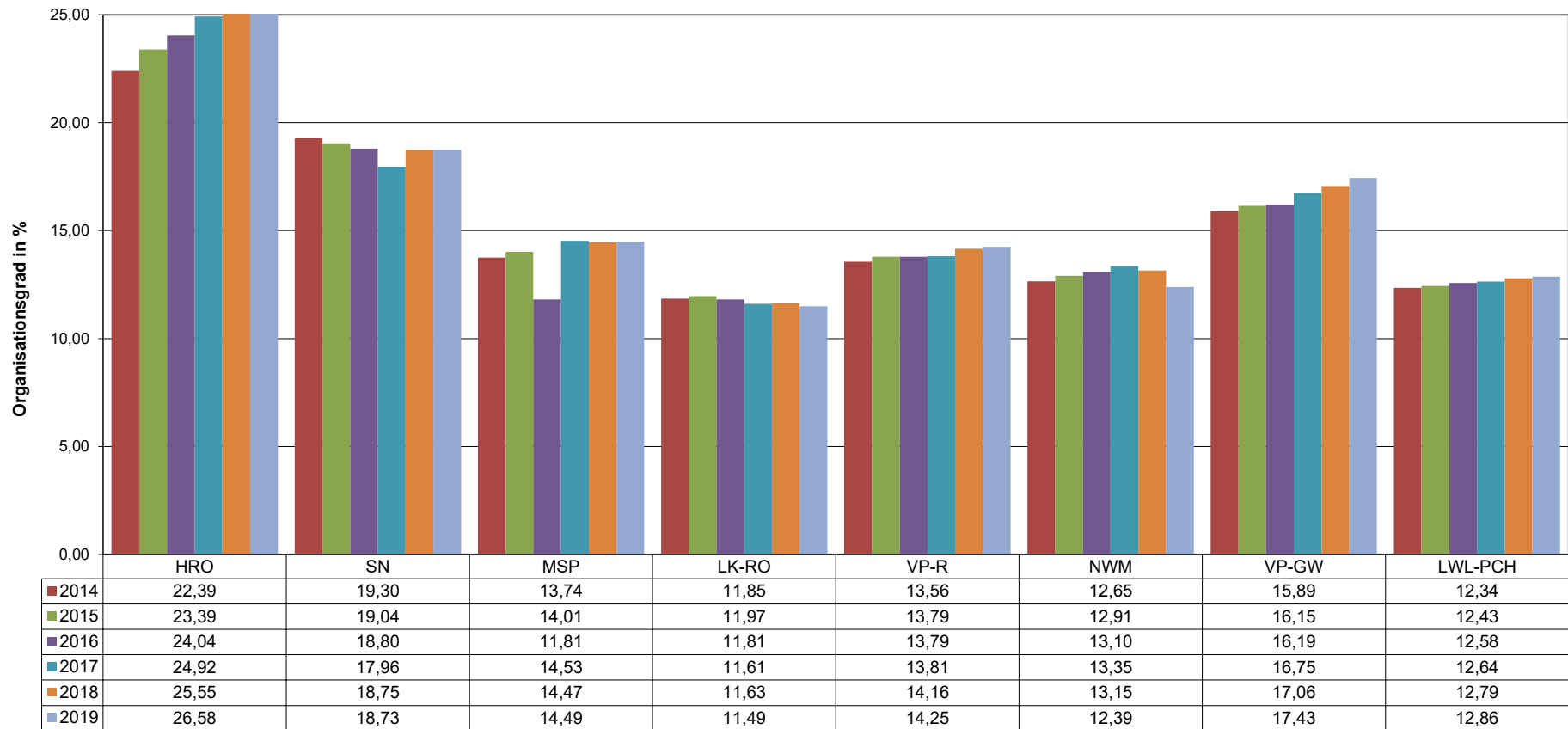


	2009	2010	2011	2012	2013	2014	2015	2016	2017	2018	2019
0 - 6	5,82%	5,89%	5,84%	5,60%	5,35%	5,72%	5,85%	5,73%	6,15%	5,83%	5,89%
7 - 14	18,98%	19,29%	20,16%	20,34%	20,48%	20,56%	20,23%	20,30%	20,36%	20,63%	20,64%
15 - 18	7,91%	6,84%	5,82%	6,14%	6,55%	6,71%	6,95%	7,08%	7,00%	7,12%	7,23%
19 - 26	11,96%	12,01%	11,38%	10,80%	10,30%	9,49%	8,91%	8,31%	7,56%	7,09%	7,25%
27 - 40	15,91%	15,80%	15,13%	14,98%	14,84%	15,19%	15,35%	15,69%	16,25%	16,61%	16,47%
41 - 50	15,54%	15,33%	15,32%	14,88%	14,45%	13,79%	13,05%	12,35%	11,66%	11,13%	10,81%
51 - 60	10,60%	11,19%	11,58%	11,90%	12,13%	12,34%	12,77%	12,94%	12,99%	13,08%	13,04%
über 60	13,28%	13,66%	14,76%	15,35%	15,90%	16,20%	16,89%	17,61%	18,04%	18,50%	18,68%

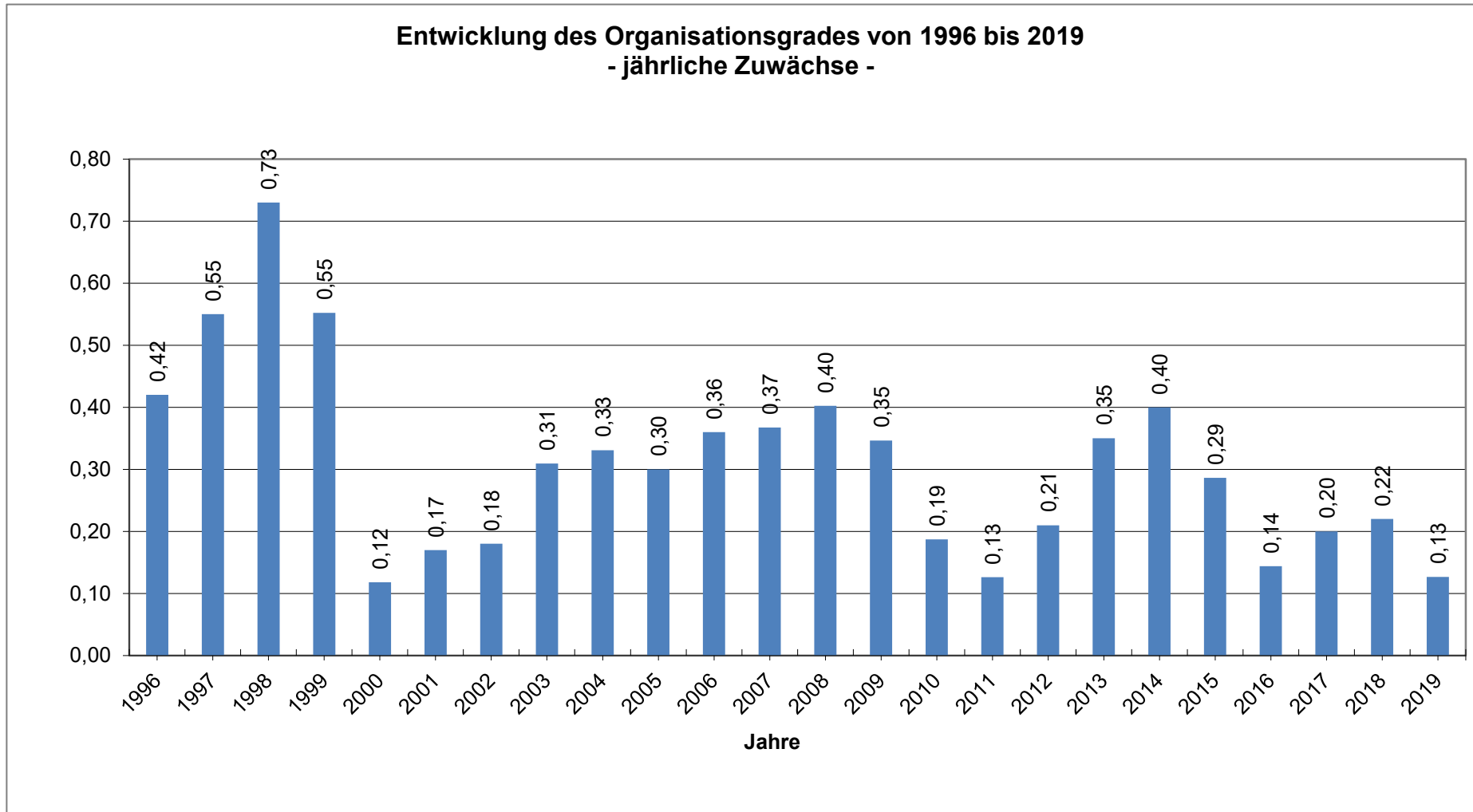


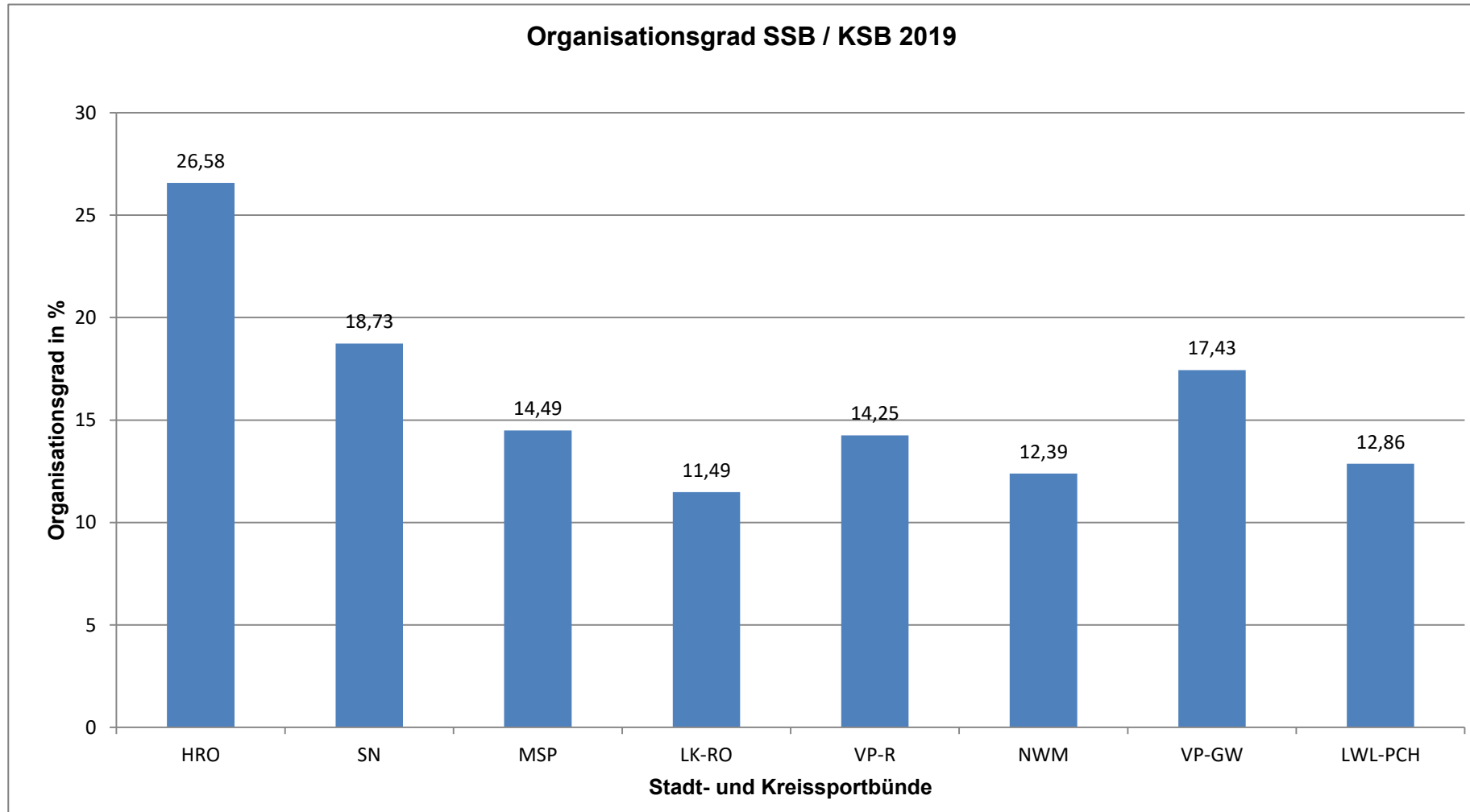
**Landessportbund Mecklenburg-Vorpommern e.V.**  
Statistikauswertung 2019

**Entwicklung des Organisationsgrades in den Stadt- und Kreissportbünden  
2014 - 2019**

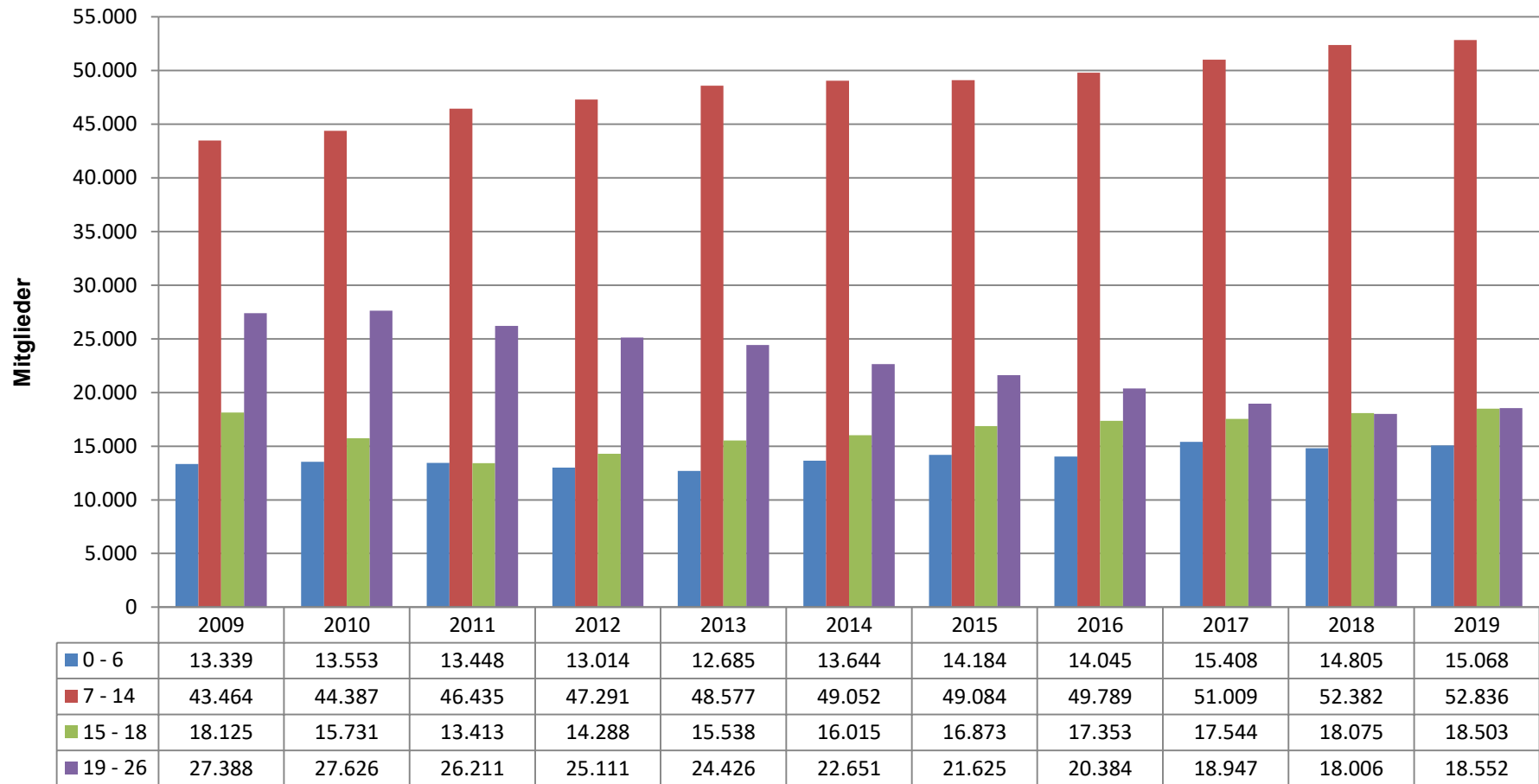


Stadt- und Kreissportbünde

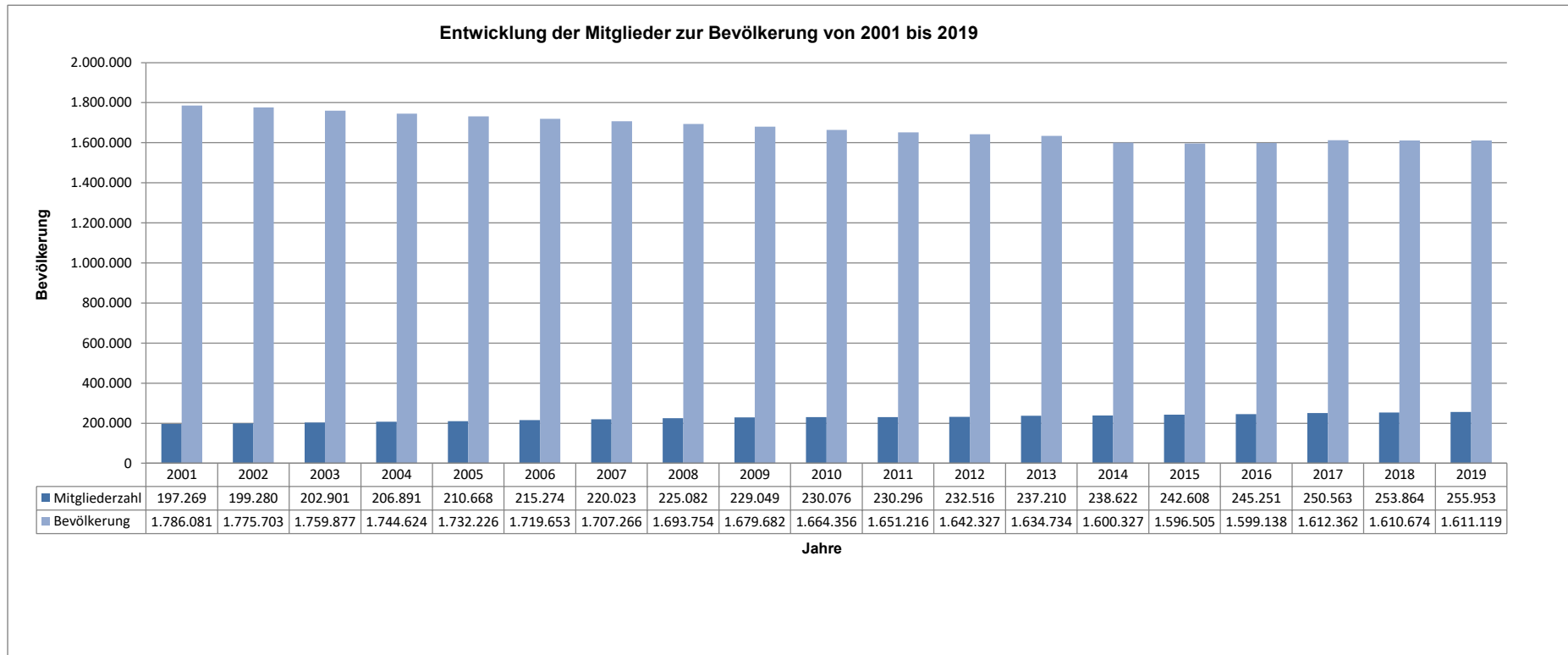




Mitgliederentwicklung im Kinder- und Jugendsport bis 26 Jahre von 2009 - 2019

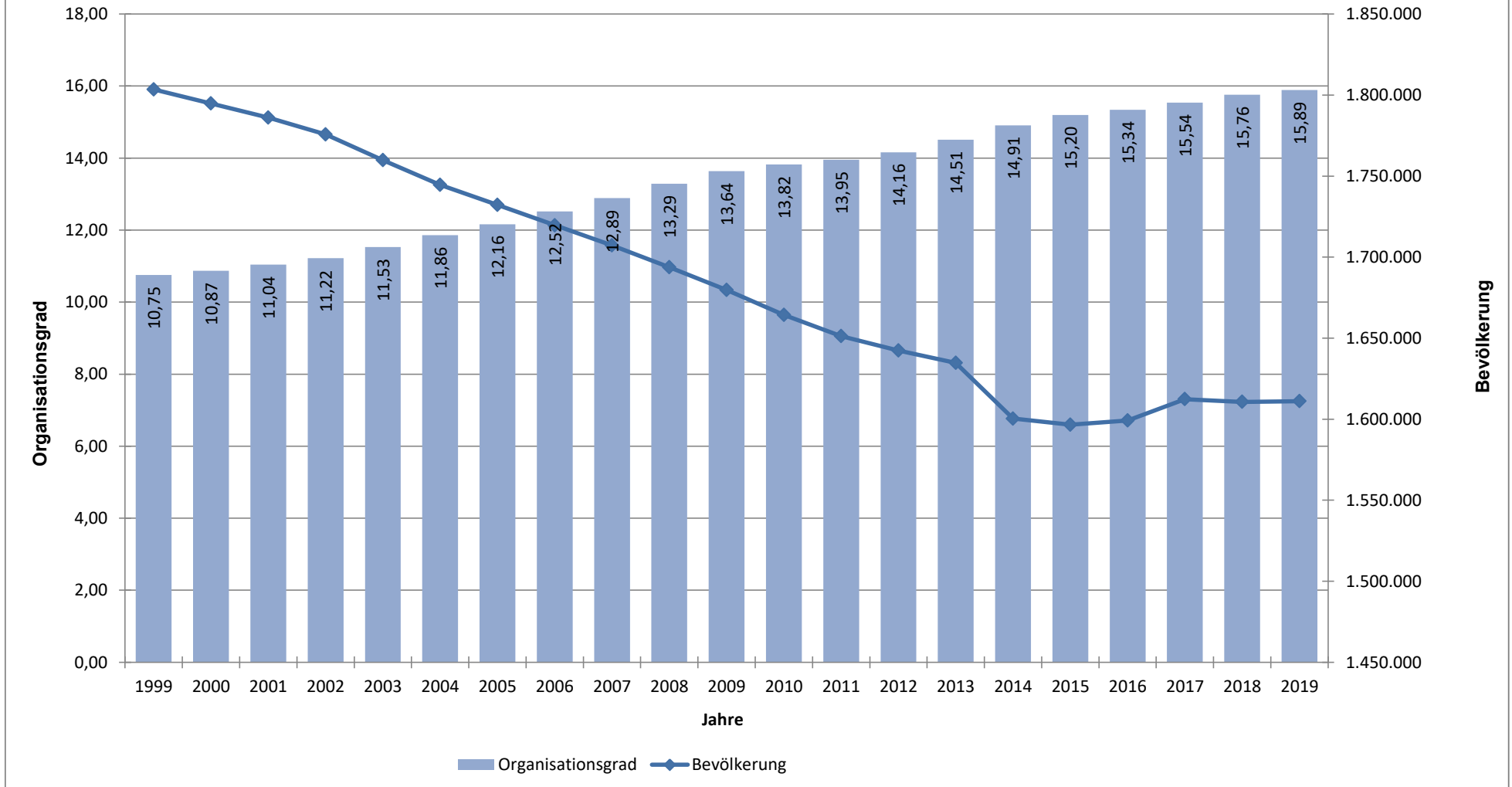


**Landessportbund Mecklenburg-Vorpommern e.V.**  
Statistikauswertung 2019





Organisationsgrad im LSB zum Verhältnis der Bevölkerungsentwicklung



**Landessportbund Mecklenburg-Vorpommern e.V.**  
Statistikauswertung 2019

