

Statistik 2023

des Landessportbundes Mecklenburg-Vorpommern e. V.

Definition: Wertung des Alters

In dieser Statistik wird das vollendete Lebensjahr zum Stichtag 01.01.2023 gewertet.

Landessportbund Mecklenburg-Vorpommern e.V.

Statistikauswertung 2023

Verhältnis Vereine und Mitglieder zur Bevölkerung

SSB / KSB	Anzahl der Mitgl. 01.01.2023	Wohnbevöl- kerung 01/2022	%-ualer Anteil z. Bevölkerung	Anzahl der Vereine	Ø-Mitglieder pro Verein	Mitgliederzuwachs zum 01.01.2022	%	Zuwachs Vereine zum 01.01.2022
Rostock	65.025	208.400	31,20	190	342	5.175	8,65	-7
Schwerin	18.043	95.740	18,85	104	173	965	5,65	0
Mecklenburgische Seenplatte	38.292	257.525	14,87	310	123	1.183	3,19	3
Landkreis Rostock	26.077	217.796	11,97	206	126	371	1,44	-3
Vorpommern-Rügen	33.291	225.900	14,74	279	119	1.391	4,36	-1
Nordwestmecklenburg	20.579	158.449	12,99	153	134	666	3,34	-3
Vorpommern-Greifswald	44.039	235.451	18,70	355	124	1.872	4,44	-3
Ludwigslust-Parchim	28.669	211.899	13,53	233	123	1.185	4,31	1
Gesamt	274.015	1.611.160	17,01	1.830	149	12.808	4,90	-13
Gesamt - 01.01.2022	261.207	1.610.774 (01/21)	16,22	1.843	141			
Gesamt - 01.01.2021	257.587	1.608.138 (01/20)	16,02	1.871	137			
Gesamt - 01.01.2020	260.678	1.609.675 (01/19)	16,19	1.873	139			
Gesamt - 01.01.2019	255.953	1.611.119 (01/18)	15,89	1.896	134			
Gesamt - 01.01.2018	253.864	1.610.674 (01/17)	15,76	1.906	133			
Gesamt - 01.01.2017	250.563	1.612.362 (01/16)	15,54	1.906	132			
Gesamt - 01.01.2016	245.251	1.599.138 (01/15)	15,34	1.912	128			
Gesamt - 01.01.2015	242.608	1.596.505 (01/14)	15,20	1.909	127			
Gesamt - 01.01.2014	238.622	1.600.327 (01/13)	14,91	1.906	125			
Gesamt - 01.01.2013	237.210	1.634.734 (01/12)	14,51	1.893	125			
Gesamt - 01.01.2012	232.516	1.642.327 (01/11)	14,16	1.895	123			
Gesamt - 01.01.2011	230.296	1.651.216 (01/10)	13,95	1.900	121			
Gesamt - 01.01.2010	230.076	1.664.356 (01/09)	13,82	1.879	122			
Gesamt - 01.01.2009	229.049	1.679.682 (01/08)	13,64	1.891	121			
Gesamt - 01.01.2008	225.082	1.693.754 (01/07)	13,29	1.894	119			
Gesamt - 01.01.2007	220.023	1.707.266 (01/06)	12,89	1.895	116			
Gesamt - 01.01.2006	215.274	1.719.653 (01/05)	12,52	1.886	115			
Gesamt - 01.01.2005	210.668	1.732.226 (01/04)	12,16	1.867	113			
Gesamt - 01.01.2004	206.891	1.744.624 (01/03)	11,86	1.848	112			
Gesamt - 01.01.2003	202.901	1.759.877 (01/02)	11,53	1.837	110			
Gesamt - 01.01.2002	199.280	1.775.703 (01/01)	11,22	1.826	109			
Gesamt - 01.01.2001	197.269	1.786.081 (03/00)	11,04	1.794	110			
Gesamt - 01.01.2000	195.073	1.794.856 (06/99)	10,87	1.716	115			
Gesamt - 01.01.1999	192.737	1.803.420 (06/98)	10,75	1.639	118			
Gesamt - 01.01.1998	185.199	1.815.786 (06/97)	10,20	1.582	117			
Gesamt - 01.01.1997	172.319	1.820.587 (06/96)	9,47	1.508	115			
Gesamt - 01.01.1996	163.066	1.828.636 (06/95)	8,92	1.548	113			
Gesamt - 01.01.1995	156.055	1.836.996 (06/94)	8,50	1.366	115			
Gesamt - 01.01.1994	153.746	1.849.552 (09/93)	7,77	1.271	121			
Gesamt - 01.01.1993	130.750	1.883.340 (06/92)	6,94	1.157	113			
Gesamt - 01.01.1992	121.109			1.116	109			

Landessportbund Mecklenburg-Vorpommern e.V.
Statistikauswertung 2023

SSB / KSB	Anzahl der Mitgl. 01.01.2023	Wohnbevöl- kerung 01/2022	%-ualer Anteil z. Bevölkerung	Anzahl der Vereine	Ø-Mitglieder pro Verein	Mitgliederzuwachs zum 01.01.2022	%	Zuwachs Vereine zum 01.01.2022
Gesamt - 25.05.1991	121.788			1.065	114			

Landessportbund Mecklenburg-Vorpommern e.V.
Statistikauswertung 2023

Verhältnis Mitglieder zur Bevölkerung

SSB / KSB	Anzahl der KiJu 01.01.23	Kinder/Jugendl. Bevölker. 01/22	%-ualer Anteil z. Bevölkerung	Anzahl der Mitgl. 01.01.23	Wohnbevöl- kerung 01/2022	%-ualer Anteil z. Bevölkerung	Anzahl der Vereine	Ø-Mitglieder pro Verein	Mitgl.-zuwachs zum 01.01.2022	%	Zuwachs Vereine zum 01.01.2022
Rostock	21.013	29.596	71,00	65.025	208.400	31,20	190	342	5.175	8,65	-7
Schwerin	5.306	15.290	34,70	18.043	95.740	18,85	104	173	965	5,65	0
Mecklenburgische Seenplatte	14.181	39.172	36,20	38.292	257.525	14,87	310	123	1.183	3,19	3
Landkreis Rostock	9.565	36.559	26,16	26.077	217.796	11,97	206	126	371	1,44	-3
Vorpommern-Rügen	12.160	33.045	36,80	33.291	225.900	14,74	279	119	1.391	4,36	-1
Nordwestmecklenburg	8.366	25.328	33,03	20.579	158.449	12,99	153	134	666	3,34	-3
Vorpommern-Greifswald	14.193	35.069	40,47	44.039	235.451	18,70	355	124	1.872	4,44	-3
Ludwigslust-Parchim	9.676	33.386	28,98	28.669	211.899	13,53	233	123	1.185	4,31	1
Gesamt	94.460	247.445	38,17	274.015	1.611.160	17,01	1.830	149	12.808	4,90	-13
Gesamt - 01.01.2022	86.877	246.258	35,28	261.207	1.610.774 (01/21)	16,22	1.843	141			
Gesamt - 01.01.2021	85.611	245.080	34,93	257.587	1.608.138 (01/20)	16,02	1.871	137			
Gesamt - 01.01.2020	87.838	244.023	36,00	260.678	1.609.675 (01/19)	16,19	1.873	139			
Gesamt - 01.01.2019	86.407	242.817	35,59	255.953	1.611.119 (01/18)	15,89	1.896	134			
Gesamt - 01.01.2018	85.262	240.183	35,50	253.864	1.610.674 (01/17)	15,76	1.906	133			
Gesamt - 01.01.2017	83.961	236.252	35,54	250.363	1.612.362 (01/16)	15,54	1.906	132			
Gesamt - 01.01.2016	81.187	229.376	35,39	245.251	1.599.138 (01/15)	15,34	1.912	128			
Gesamt - 01.01.2015	80.141	225.586	35,53	242.608	1.596.505 (01/14)	15,20	1.909	127			
Gesamt - 01.01.2014	78.711	222.267	35,41	238.622	1.600.327 (01/13)	14,91	1.906	125			
Gesamt - 01.01.2013	76.800	219.500	34,99	237.210	1.634.734 (01/12)	14,51	1.893	125			
Gesamt - 01.01.2012	74.593	216.476	34,46	232.516	1.642.327 (01/11)	14,16	1.895	123			
Gesamt - 01.01.2011	73.296	214.146	34,23	230.296	1.651.216 (01/10)	13,95	1.900	121			
Gesamt - 01.01.2010	73.671	214.828	34,29	230.076	1.664.356 (01/09)	13,82	1.879	122			
Gesamt - 01.01.2009	74.928	224.195	33,42	229.049	1.679.682 (01/08)	13,64	1.891	121			
Gesamt - 01.01.2008	73.057	235.985	30,96	225.082	1.693.754 (01/07)	13,29	1.894	119			
Gesamt - 01.01.2007	72.274	249.769	28,94	220.023	1.707.266 (01/06)	12,89	1.895	116			
Gesamt - 01.01.2006	71.006	265.312	26,76	215.274	1.719.653 (01/05)	12,52	1.886	114			
Gesamt - 01.01.2005	71.526	279.666	25,50	210.668	1.732.226 (01/04)	12,16	1.867	113			
Gesamt - 01.01.2004	71.991	294.670	24,43	206.891	1.744.624 (12/02)	11,86	1.848	112			
Gesamt - 01.01.2003	73.256	310.361	23,60	202.901	1.759.877 (12/01)	11,53	1.837	110			
Gesamt - 01.01.2002				199.280	1.775.703 (12/00)	11,22	1.826	109			
Gesamt - 01.01.2001				197.269	1.786.081 (03/00)	11,04	1.794	110			
Gesamt - 01.01.2000				195.073	1.794.856 (06/99)	10,87	1.716	114			
Gesamt - 01.01.1999				192.737	1.803.420 (06/98)	10,75	1.639	118			
Gesamt - 01.01.1998				185.199	1.815.786 (06/97)	10,20	1.582	117			
Gesamt - 01.01.1997				172.319	1.820.587 (06/96)	9,47	1.508	114			
Gesamt - 01.01.1996				163.066	1.828.636 (06/95)	8,92	1.448	113			
Gesamt - 01.01.1995				156.055	1.836.996 (06/94)	8,50	1.566	114			
Gesamt - 01.01.1994				143.746	1.849.552 (09/93)	7,77	1.271	113			
Gesamt - 01.01.1993				150.750	1.883.340 (06/92)	6,94	1.147	131			
Gesamt - 01.01.1992				121.109			1.116	109			

Landessportbund Mecklenburg-Vorpommern e.V.
Statistikauswertung 2023

SSB / KSB	Anzahl der KiJu 01.01.23	Kinder/Jugendl. Bevölker. 01/22	%-ualer Anteil z. Bevölkerung	Anzahl der Mitgl. 01.01.23	Wohnbevöl- kerung 01/2022	%-ualer Anteil z. Bevölkerung	Anzahl der Vereine	Ø-Mitglieder pro Verein	Mitgl.-zuwachs zum 01.01.2022	Zuwachs Vereine zum 01.01.2022
Gesamt - 25.05.1991				121.788			1.065	114		

Landessportbund Mecklenburg-Vorpommern e.V.
Statistikauswertung 2023

Mitgliederzahlen nach Altersklassen: 2022 - 2023

AK	Summe		bis 6		bis 14		bis 18		bis 26		bis 40		bis 50		bis 60		bis 99		Vereine	
	2022	2023	2022	2023	2022	2023	2022	2023	2022	2023	2022	2023	2022	2023	2022	2023	2022	2023	2022	2023
Rostock																			197	190
männl.	39.225	42.898	2.667	3.027	6.199	7.225	2.224	2.429	4.103	4.703	9.795	10.220	5.233	5.735	4.460	4.648	4.544	4.911		
weibl.	20.625	22.127	2.167	2.205	4.097	4.903	1.170	1.224	1.597	1.861	2.568	2.782	1.528	1.669	2.046	2.034	5.452	5.449		
Summe	59.850	65.025	4.834	5.232	10.296	12.128	3.394	3.653	5.700	6.564	12.363	13.002	6.761	7.404	6.506	6.682	9.996	10.360		
Schwerin																			104	104
männl.	9.899	10.257	299	319	1.833	1.953	778	783	746	743	1.426	1.412	1.207	1.275	1.534	1.580	2.076	2.192		
weibl.	7.179	7.786	320	391	1.310	1.399	421	461	359	392	594	660	589	602	981	1.051	2.605	2.830		
Summe	17.078	18.043	619	710	3.143	3.352	1.199	1.244	1.105	1.135	2.020	2.072	1.796	1.877	2.515	2.631	4.681	5.022		
Mecklenburgische Seenplatte																			307	310
männl.	22.280	23.037	1.191	1.280	4.888	5.090	1.744	1.921	1.882	2.012	3.563	3.483	2.423	2.569	2.806	2.790	3.783	3.892		
weibl.	14.829	15.255	1.040	1.261	3.269	3.550	1.068	1.079	798	845	1.268	1.258	1.251	1.259	1.991	1.867	4.144	4.136		
Summe	37.109	38.292	2.231	2.541	8.157	8.640	2.812	3.000	2.680	2.857	4.831	4.741	3.674	3.828	4.797	4.657	7.927	8.028		
Landkreis Rostock																			209	206
männl.	16.593	16.925	862	876	3.639	3.894	1.279	1.315	1.545	1.522	2.931	2.885	1.931	1.998	2.143	2.021	2.263	2.414		
weibl.	9.113	9.152	656	769	1.990	2.066	625	645	542	552	1.031	1.028	911	901	1.234	1.141	2.124	2.050		
Summe	25.706	26.077	1.518	1.645	5.629	5.960	1.904	1.960	2.087	2.074	3.962	3.913	2.842	2.899	3.377	3.162	4.387	4.464		
Vorpommern-Rügen																			280	279
männl.	18.760	19.487	706	696	4.166	4.493	1.483	1.591	1.559	1.736	2.881	2.790	2.083	2.131	2.582	2.599	3.300	3.451		
weibl.	13.140	13.804	714	791	3.207	3.464	1.081	1.125	806	910	1.153	1.226	1.128	1.155	1.745	1.718	3.306	3.415		
Summe	31.900	33.291	1.420	1.487	7.373	7.957	2.564	2.716	2.365	2.646	4.034	4.016	3.211	3.286	4.327	4.317	6.606	6.866		
Nordwestmecklenburg																			156	153
männl.	12.456	12.709	849	893	2.832	3.101	1.047	974	1.163	1.178	1.996	1.987	1.413	1.486	1.511	1.483	1.645	1.607		
weibl.	7.457	7.870	703	744	1.798	2.033	627	621	519	536	865	904	728	714	899	900	1.318	1.418		
Summe	19.913	20.579	1.552	1.637	4.630	5.134	1.674	1.595	1.682	1.714	2.861	2.891	2.141	2.200	2.410	2.383	2.963	3.025		
Vorpommern-Greifswald																			358	355
männl.	24.919	26.121	980	1.025	4.658	5.109	1.710	1.964	2.486	2.838	4.390	4.344	2.942	2.912	3.352	3.320	4.401	4.609		
weibl.	17.248	17.918	963	1.085	3.627	3.778	1.119	1.232	1.485	1.709	2.182	2.246	1.658	1.659	2.144	2.146	4.070	4.063		
Summe	42.167	44.039	1.943	2.110	8.285	8.887	2.829	3.196	3.971	4.547	6.572	6.590	4.600	4.571	5.496	5.466	8.471	8.672		
Ludwigslust-Parchim																			232	233
männl.	16.724	17.416	670	848	3.471	3.739	1.367	1.418	1.735	1.787	2.725	2.779	1.801	1.876	2.306	2.251	2.649	2.718		
weibl.	10.760	11.253	610	684	2.032	2.207	721	780	648	709	1.216	1.253	1.093	1.087	1.750	1.727	2.690	2.806		
Summe	27.484	28.669	1.280	1.532	5.503	5.946	2.088	2.198	2.383	2.496	3.941	4.032	2.894	2.963	4.056	3.978	5.339	5.524		
Mitglieder-Gesamt																			1843	1.830
männl.	160.856	168.850	8.224	8.964	31.686	34.604	11.632	12.395	15.219	16.519	29.707	29.900	19.033	19.982	20.694	20.692	24.661	25.794		
weibl.	100.351	105.165	7.173	7.930	21.330	23.400	6.832	7.167	6.754	7.514	10.877	11.357	8.886	9.046	12.790	12.584	25.709	26.167		
Summe	261.207	274.015	15.397	16.894	53.016	58.004	18.464	19.562	21.973	24.033	40.584	41.257	27.919	29.028	33.484	33.276	50.370	51.961		

Landessportbund Mecklenburg-Vorpommern e.V.
Statistikauswertung 2023

Verhältnis Mitglieder zur Bevölkerung - männlich

SSB / KSB	männlich 0 - 6 Jahre			männlich 7 - 14 Jahre			männlich 15 - 18 Jahre			männlich 19 - 26 Jahre			männlich 27 - 40 Jahre		
	Bevölk.	Mitgl.	Orggrad %	Bevölk.	Mitgl.	Orggrad %	Bevölk.	Mitgl.	Orggrad %	Bevölk.	Mitgl.	Orggrad %	Bevölk.	Mitgl.	Orggrad %
Rostock	5.360	3.027	56,47	6.705	7.225	107,76	3.063	2.429	79,30	10.725	4.703	43,85	23.090	10.220	44,26
Schwerin	2.578	319	12,37	3.552	1.953	54,98	1.636	783	47,86	3.811	743	19,50	8.442	1.412	16,73
Mecklenburgische Seenplatte	6.216	1.280	20,59	9.359	5.090	54,39	4.521	1.921	42,49	8.163	2.012	24,65	18.700	3.483	18,63
Landkreis Rostock	5.894	876	14,86	8.703	3.894	44,74	4.017	1.315	32,74	6.025	1.522	25,26	15.875	2.885	18,17
Vorpommern-Rügen	5.058	696	13,76	8.021	4.493	56,02	3.721	1.591	42,76	7.136	1.736	24,33	16.592	2.790	16,82
Nordwestmecklenburg	4.256	893	20,98	6.009	3.101	51,61	2.804	974	34,74	5.318	1.178	22,15	12.535	1.987	15,85
Vorpommern-Greifswald	5.631	1.025	18,20	8.307	5.109	61,50	4.084	1.964	48,09	8.187	2.838	34,66	18.511	4.344	23,47
Ludwigslust-Parchim	5.495	848	15,43	7.874	3.739	47,49	3.702	1.418	38,30	6.460	1.787	27,66	16.117	2.779	17,24
LSB	40.488	8.964	22,14	58.530	34.604	59,12	27.548	12.395	44,99	55.825	16.519	29,59	129.862	29.900	23,02

SSB / KSB	männlich 41 - 50 Jahre			männlich 51 - 60 Jahre			männlich über 60 Jahre			männlich gesamt		
	Bevölk.	Mitgl.	Orggrad %	Bevölk.	Mitgl.	Orggrad %	Bevölk.	Mitgl.	Orggrad %	Bevölk.	Mitgl.	Orggrad %
Rostock	12.103	5.735	47,38	13.644	4.648	34,07	27.869	4.911	17,62	102.559	42.898	41,83
Schwerin	5.682	1.275	22,44	6.465	1.580	24,44	13.778	2.192	15,91	45.944	10.257	22,33
Mecklenburgische Seenplatte	15.322	2.569	16,77	21.049	2.790	13,25	43.145	3.892	9,02	126.475	23.037	18,21
Landkreis Rostock	13.867	1.998	14,41	18.730	2.021	10,79	34.924	2.414	6,91	108.035	16.925	15,67
Vorpommern-Rügen	13.596	2.131	15,67	18.852	2.599	13,79	37.711	3.451	9,15	110.687	19.487	17,61
Nordwestmecklenburg	10.197	1.486	14,57	13.325	1.483	11,13	24.395	1.607	6,59	78.839	12.709	16,12
Vorpommern-Greifswald	13.604	2.912	21,41	18.292	3.320	18,15	38.468	4.609	11,98	115.084	26.121	22,70
Ludwigslust-Parchim	13.504	1.876	13,89	18.474	2.251	12,18	34.194	2.718	7,95	105.820	17.416	16,46
LSB	97.875	19.982	20,42	128.831	20.692	16,06	254.484	25.794	10,14	793.443	168.850	21,28

Landessportbund Mecklenburg-Vorpommern e.V.
Statistikauswertung 2023

Verhältnis Mitglieder zur Bevölkerung - weiblich

SSB / KSB	weiblich 0 - 6 Jahre			weiblich 7 - 14 Jahre			weiblich 15 - 18 Jahre			weiblich 19 - 26 Jahre			weiblich 27 - 40 Jahre		
	Bevölk.	Mitgl.	Orggrad %	Bevölk.	Mitgl.	Orggrad %	Bevölk.	Mitgl.	Orggrad %	Bevölk.	Mitgl.	Orggrad %	Bevölk.	Mitgl.	Orggrad %
Rostock	5.066	2.205	43,53	6.477	4.903	75,70	2.925	1.224	41,85	11.003	1.861	16,91	19.395	2.782	14,34
Schwerin	2.541	391	15,39	3.353	1.399	41,72	1.630	461	28,28	3.623	392	10,82	7.900	660	8,35
Mecklenburgische Seenplatte	5.881	1.261	21,44	8.903	3.550	39,87	4.292	1.079	25,14	6.925	845	12,20	17.342	1.258	7,25
Landkreis Rostock	5.684	769	13,53	8.414	2.066	24,55	3.847	645	16,77	5.067	552	10,89	15.582	1.028	6,60
Vorpommern-Rügen	4.999	791	15,82	7.636	3.464	45,36	3.610	1.125	31,16	6.194	910	14,69	15.751	1.226	7,78
Nordwestmecklenburg	3.904	744	19,06	5.710	2.033	35,60	2.645	621	23,48	4.450	536	12,04	11.883	904	7,61
Vorpommern-Greifswald	5.388	1.085	20,14	7.883	3.778	47,93	3.776	1.232	32,63	8.479	1.709	20,16	17.779	2.246	12,63
Ludwigslust-Parchim	5.202	684	13,15	7.570	2.207	29,15	3.543	780	22,02	5.160	709	13,74	14.973	1.253	8,37
LSB	38.665	7.930	20,51	55.946	23.400	41,83	26.268	7.167	27,28	50.901	7.514	14,76	120.605	11.357	9,42

SSB / KSB	weiblich 41 - 50 Jahre			weiblich 51 - 60 Jahre			weiblich über 60 Jahre			weiblich gesamt		
	Bevölk.	Mitgl.	Orggrad %	Bevölk.	Mitgl.	Orggrad %	Bevölk.	Mitgl.	Orggrad %	Bevölk.	Mitgl.	Orggrad %
Rostock	10.556	1.669	15,81	13.186	2.034	15,43	37.233	5.449	14,63	105.841	22.127	20,91
Schwerin	5.302	602	11,35	6.644	1.051	15,82	18.803	2.830	15,05	49.796	7.786	15,64
Mecklenburgische Seenplatte	14.030	1.259	8,97	20.776	1.867	8,99	52.901	4.136	7,82	131.050	15.255	11,64
Landkreis Rostock	12.466	901	7,23	18.098	1.141	6,30	40.603	2.050	5,05	109.761	9.152	8,34
Vorpommern-Rügen	12.561	1.155	9,20	18.674	1.718	9,20	45.788	3.415	7,46	115.213	13.804	11,98
Nordwestmecklenburg	9.079	714	7,86	12.806	900	7,03	29.133	1.418	4,87	79.610	7.870	9,89
Vorpommern-Greifswald	12.515	1.659	13,26	18.116	2.146	11,85	46.431	4.063	8,75	120.367	17.918	14,89
Ludwigslust-Parchim	11.774	1.087	9,23	18.053	1.727	9,57	39.804	2.806	7,05	106.079	11.253	10,61
LSB	88.283	9.046	10,25	126.353	12.584	9,96	310.696	26.167	8,42	817.717	105.165	12,86

Landessportbund Mecklenburg-Vorpommern e.V.
Statistikauswertung 2023

Vergleich nach Altersklassenstruktur

Altersgruppen	männlich						weiblich						gesamt					
	01.01.18	01.01.19	01.01.20	01.01.21	01.01.22	01.01.23	01.01.18	01.01.19	01.01.20	01.01.21	01.01.22	01.01.23	01.01.18	01.01.19	01.01.20	01.01.21	01.01.22	01.01.23
Jahre																		
0 - 6	8.008	8.236	8.228	7.976	8.224	8.964	6.797	6.832	7.162	6.982	7.173	7.930	14.805	15.068	15.390	14.958	15.397	16.894
7 - 14	31.436	31.530	32.017	31.268	31.686	34.604	20.946	21.306	21.790	21.305	21.330	23.400	52.382	52.836	53.807	52.573	53.016	58.004
15 - 18	11.628	11.766	11.871	11.330	11.632	12.395	6.447	6.737	6.770	6.750	6.832	7.167	18.075	18.503	18.641	18.080	18.464	19.562
19 - 26	12.640	12.820	13.543	13.918	15.219	16.519	5.366	5.732	6.114	6.368	6.754	7.514	18.006	18.552	19.657	20.286	21.973	24.033
27 - 40	30.516	30.504	30.294	29.636	29.707	29.900	11.655	11.656	11.660	11.219	10.877	11.357	42.171	42.160	41.954	40.855	40.584	41.257
41 - 50	18.383	18.255	18.453	18.587	19.033	19.982	9.880	9.401	9.411	9.152	8.886	9.046	28.263	27.656	27.864	27.739	27.919	29.028
51 - 60	19.588	19.965	20.268	20.149	20.694	20.692	13.606	13.406	13.474	13.183	12.790	12.584	33.194	33.371	33.742	33.332	33.484	33.276
über 60	21.924	22.405	23.402	23.985	24.661	25.794	25.044	25.402	26.221	25.779	25.709	26.167	46.968	47.807	49.623	49.764	50.370	51.961
Gesamt	154.123	155.481	158.076	156.849	160.856	168.850	99.741	100.472	102.602	100.738	100.351	105.165	253.864	255.953	260.678	257.587	261.207	274.015

Anzahl der Vereine	1906	1896	1873	1871	1843	1830
Anzahl der Fachverbände	46	46	46	46	46	48
Anzahl der Stadt und Kreissportbünde	8	8	8	8	8	8

Aufgliederung der Mitglieder und Vereine nach Stadt - und Kreissportbünden

SSB / KSB	Mitglieder 01.01.2021	Mitglieder 01.01.2022	Mitglieder 01.01.2023	Vereine 01.01.2021	Vereine 01.01.2022	Vereine 01.01.2023
Rostock	56.534	59.850	65.025	200	197	190
Schwerin	17.475	17.078	18.043	108	104	104
Mecklenburgische Seenplatte	37.464	37.109	38.292	316	307	310
Landkreis Rostock	24.895	25.706	26.077	210	209	206
Vorpommern-Rügen	31.473	31.900	33.291	281	280	279
Nordwestmecklenburg	19.623	19.913	20.579	161	156	153
Vorpommern-Greifswald	42.519	42.167	44.039	361	358	355
Ludwigslust-Parchim	27.604	27.484	28.669	234	232	233
Gesamt	257.587	261.207	274.015	1.871	1.843	1.830

Aufgliederung der Vereine und Mitglieder nach Stadt- und Kreissportbünden

SSB / KSB	Mitglieder 01.01.2022	Mitglieder 01.01.2023	Vereine 01.01.2022	Vereine 01.01.2023	Ø Anzahl Mitgl. / Verein 2022	Ø Anzahl Mitgl. / Verein 2023
Rostock	59.850	65.025	197	190	303	342
Schwerin	17.078	18.043	104	104	164	173
Mecklenburgische Seenplatte	37.109	38.292	307	310	120	123
Landkreis Rostock	25.706	26.077	209	206	122	126
Vorpommern-Rügen	31.900	33.291	280	279	113	119
Nordwestmecklenburg	19.913	20.579	156	153	127	134
Vorpommern-Greifswald	42.167	44.039	358	355	117	124
Ludwigslust-Parchim	27.484	28.669	232	233	118	123
Gesamt	261.207	274.015	1.843	1.830	141	149

Landessportbund Mecklenburg-Vorpommern e.V.
Statistikauswertung 2023

Vergleich nach Altersgruppen und Stadt- / Kreissportbünden

SSB / KSB	Kinder ¹		Jugend ²		Erwachsene ³		Gesamt-Mitgl.
	01.01.2023	% zu Gesamt-Mitgl.	01.01.2023	% zu Gesamt-Mitgl.	01.01.2023	% zu Gesamt-Mitgl.	01.01.2023
Rostock	17.360	26,70	10.217	15,71	37.448	57,59	65.025
Schwerin	4.062	22,51	2.379	13,19	11.602	64,30	18.043
Mecklenburg. Seenplatte	11.181	29,20	5.857	15,30	21.254	55,51	38.292
Landkreis Rostock	7.605	29,16	4.034	15,47	14.438	55,37	26.077
Vorpommern-Rügen	9.444	28,37	5.362	16,11	18.485	55,53	33.291
Nordwestmecklenburg	6.771	32,90	3.309	16,08	10.499	51,02	20.579
Vorpommern-Greifswald	10.997	24,97	7.743	17,58	25.299	57,45	44.039
Ludwigslust-Parchim	7.478	26,08	4.694	16,37	16.497	57,54	28.669
Gesamt	74.898	27,33	43.595	15,91	155.522	56,76	274.015

¹ Kinder = bis 14 Jahre

² Jugend = 15 - 26 Jahre

³ Erwachsene = über 26 Jahre

Vergleich nach Altersgruppen und Stadt- / Kreissportbünden

SSB / KSB	Kinder ¹		Jugend ²		Erwachsene ³		Gesamt-Mitgl.
	01.01.2023	% zu Gesamt-Mitgl.	01.01.2023	% zu Gesamt-Mitgl.	01.01.2023	% zu Gesamt-Mitgl.	01.01.2023
Rostock	17.360	26,70	3.653	5,62	44.012	67,68	65.025
Schwerin	4.062	22,51	1.244	6,89	12.737	70,59	18.043
Mecklenburg. Seenplatte	11.181	29,20	3.000	7,83	24.111	62,97	38.292
Landkreis Rostock	7.605	29,16	1.960	7,52	16.512	63,32	26.077
Vorpommern-Rügen	9.444	28,37	2.716	8,16	21.131	63,47	33.291
Nordwestmecklenburg	6.771	32,90	1.595	7,75	12.213	59,35	20.579
Vorpommern-Greifswald	10.997	24,97	3.196	7,26	29.846	67,77	44.039
Ludwigslust-Parchim	7.478	26,08	2.198	7,67	18.993	66,25	28.669
Gesamt	74.898	27,33	19.562	7,14	179.555	65,53	274.015

¹ Kinder = bis 14 Jahre

² Jugend = 15 - 18 Jahre

³ Erwachsene = über 18 Jahre

Vergleich nach Geschlecht

SSB / KSB	Männlich		Weiblich		Gesamt-Mitgl. 01.01.2023
	01.01.2023	% zu Gesamt-Mitgl.	01.01.2023	% zu Gesamt-Mitgl.	
Rostock	42.898	65,97	22.127	34,03	65.025
Schwerin	10.257	56,85	7.786	43,15	18.043
Mecklenburgische Seenplatte	23.037	60,16	15.255	39,84	38.292
Landkreis Rostock	16.925	64,90	9.152	35,10	26.077
Vorpommern-Rügen	19.487	58,54	13.804	41,46	33.291
Nordwestmecklenburg	12.709	61,76	7.870	38,24	20.579
Vorpommern-Greifswald	26.121	59,31	17.918	40,69	44.039
Ludwigslust-Parchim	17.416	60,75	11.253	39,25	28.669
Gesamt	168.850	61,62	105.165	38,38	274.015

Mitgliederübersicht

Stichtag: 01.01.2023
Anzahl der Mitgliedsvereine: 1830

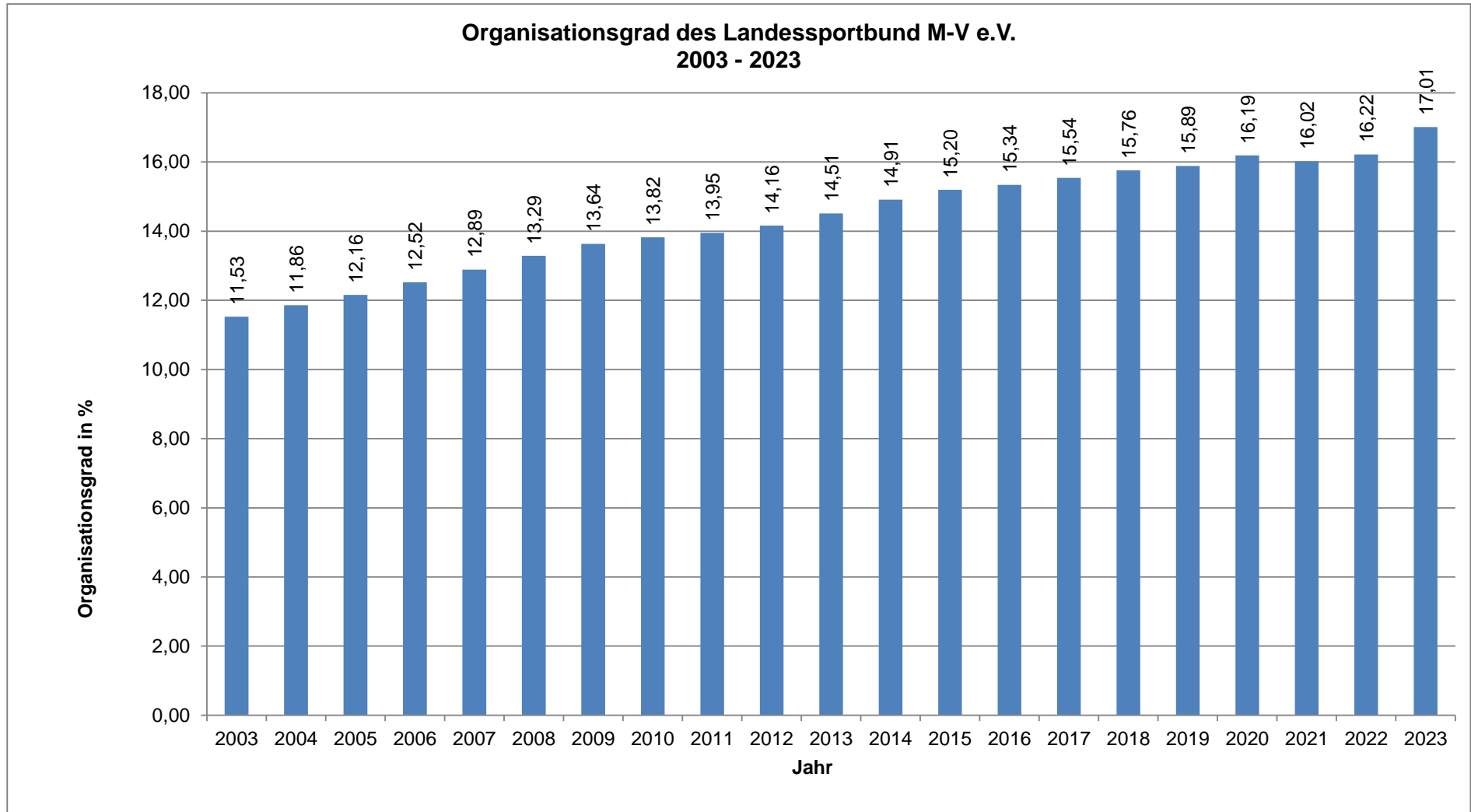
Altersgruppen	männlich	weiblich	zusammen
bis einschließlich 6 Jahre	8.964	7.930	16.894
von 7- 14 Jahren	34.604	23.400	58.004
von 15 - 18 Jahren	12.395	7.167	19.562
von 19 - 26 Jahren	16.519	7.514	24.033
von 27 - 40 Jahren	29.900	11.357	41.257
von 41 - 60 Jahren	40.674	21.630	62.304
über 60 Jahre	25.794	26.167	51.961
Gesamt	168.850	105.165	274.015

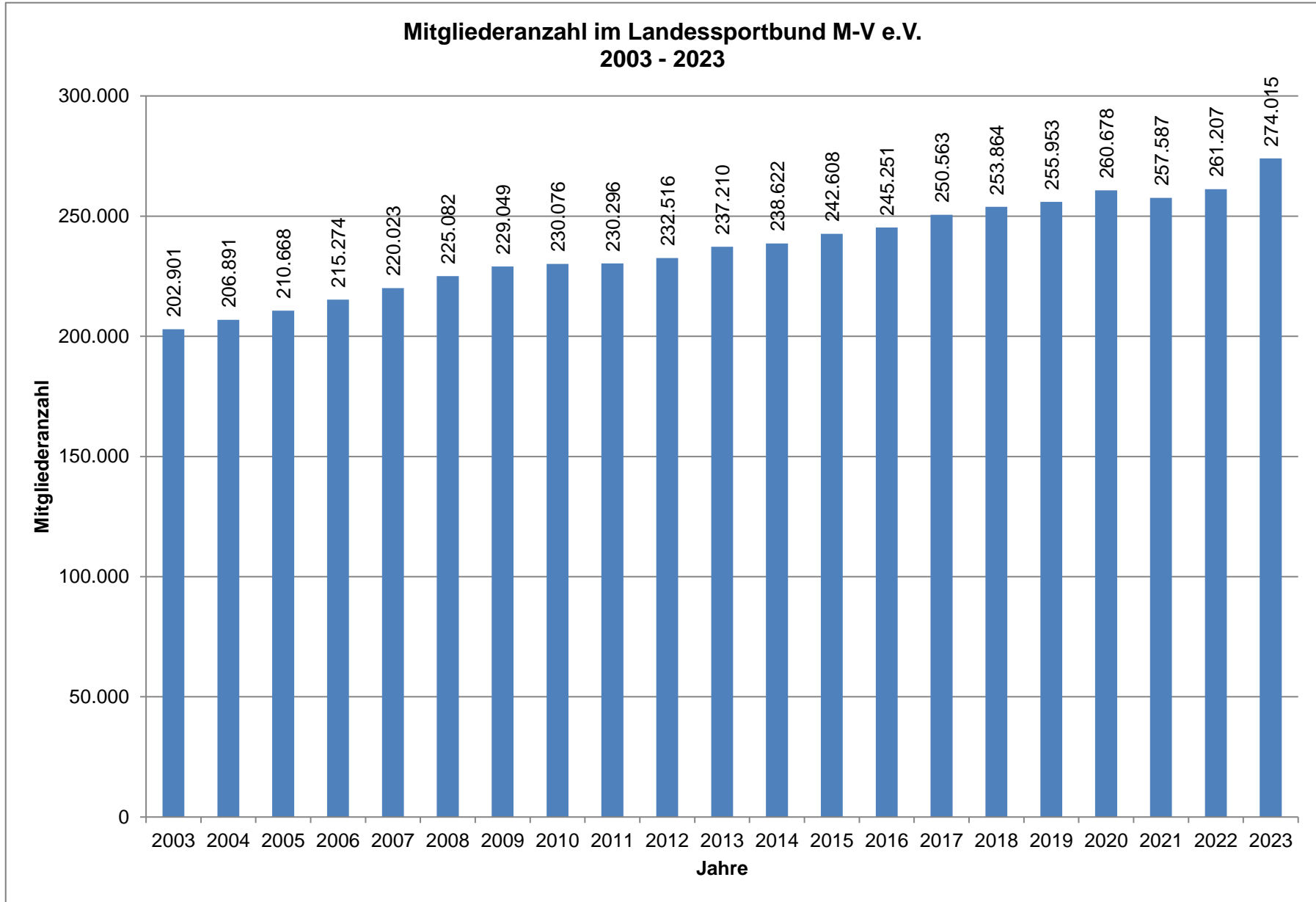
Vereinsstruktur nach Mitgliederbestand

Mitglieder		zum 01.01.2023	
bis	50	737 Vereine	40,27%
51 bis	100	447 Vereine	24,43%
101 bis	150	199 Vereine	10,87%
151 bis	300	247 Vereine	13,50%
301 bis	500	99 Vereine	5,41%
501 bis	1000	76 Vereine	4,15%
über	1000	25 Vereine	1,37%
Gesamt		1.830 Vereine	100,00%

Die 20 größten Vereine im Landessportbund

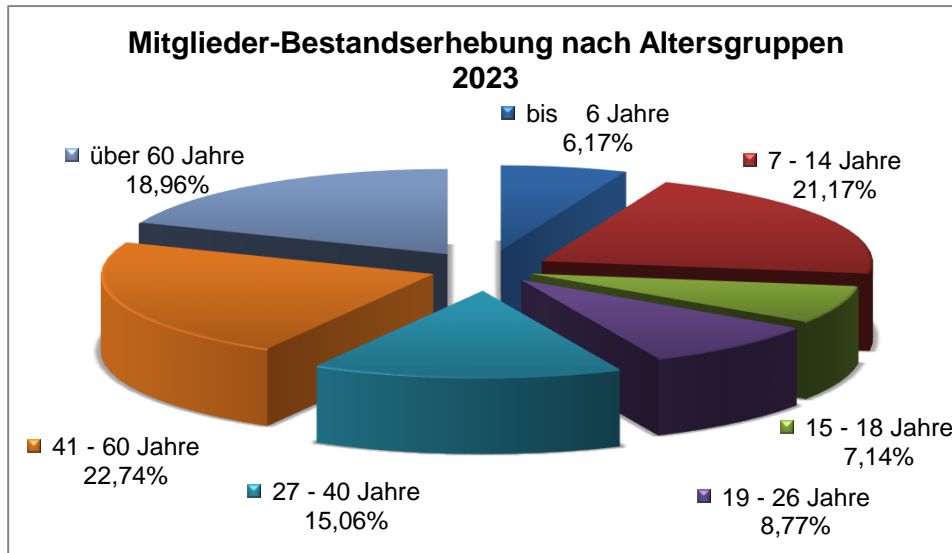
	Vereinsname	Gesamtmitglieder
1.	F.C. Hansa Rostock e.V.	21.595
2.	Polzeisportverein Rostock e.V.	3.304
3.	Rostock Seawolves e.V.	2.756
4.	HSG Universität Rostock e.V.	2.323
5.	ARGUS Schwerin e.V.	2.196
6.	SV Turbine Neubrandenburg e.V.	2.084
7.	Hochschulsportgemeinschaft Universität Greifswald e.V.	1.966
8.	be free e.V.	1.807
9.	Greifenpower e.V.	1.806
10.	Polzeisportverein 90 Neubrandenburg e.V.	1.753
11.	Sportclub Neubrandenburg e.V.	1.447
12.	Sportverein Warnemünde 1949 e.V.	1.378
13.	Sportclub Wolgast e.V.	1.350
14.	sport live e.V.	1.301
15.	Wassersport Warnow Rostock e.V.	1.255
16.	Integrativer Treff e.V. Verein für Integrative Freizeitgestaltung	1.228
17.	SV Olympia Rostock e.V.	1.213
18.	Schwimmclub EMPOR Rostock 2000 e.V.	1.193
19.	Güstrower Sportclub 09 e.V.	1.186
20.	ASIA Sport e.V.	1.109



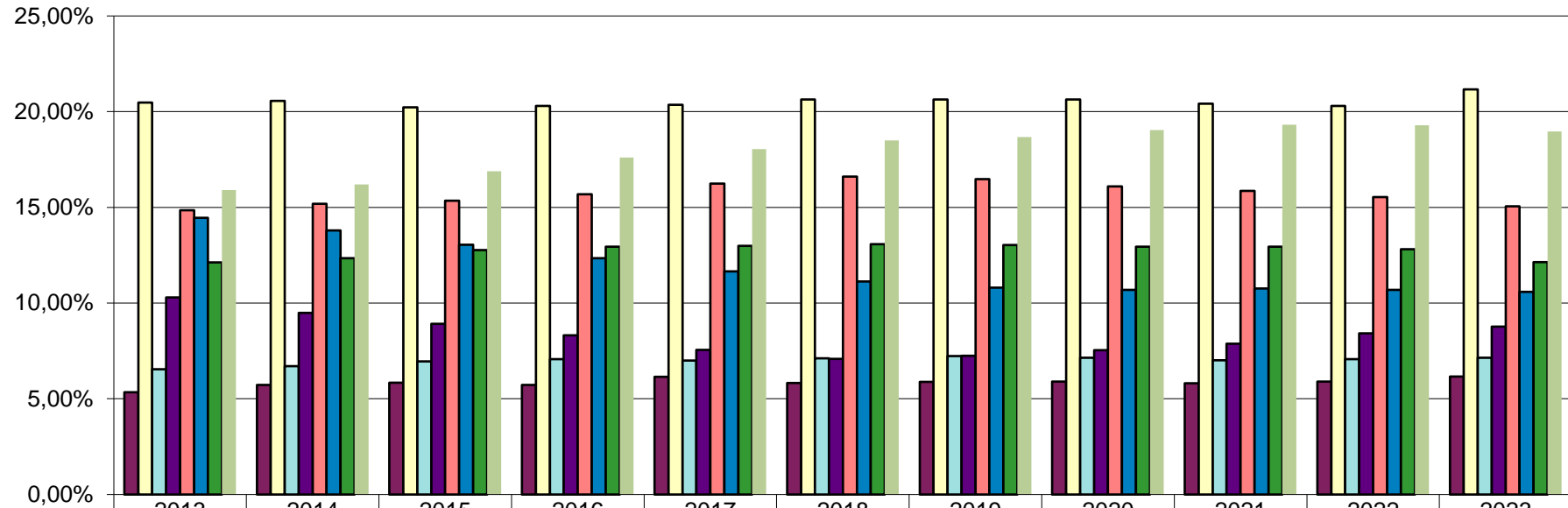


Mitglieder-Bestandserhebung 2023 nach Altersgruppen

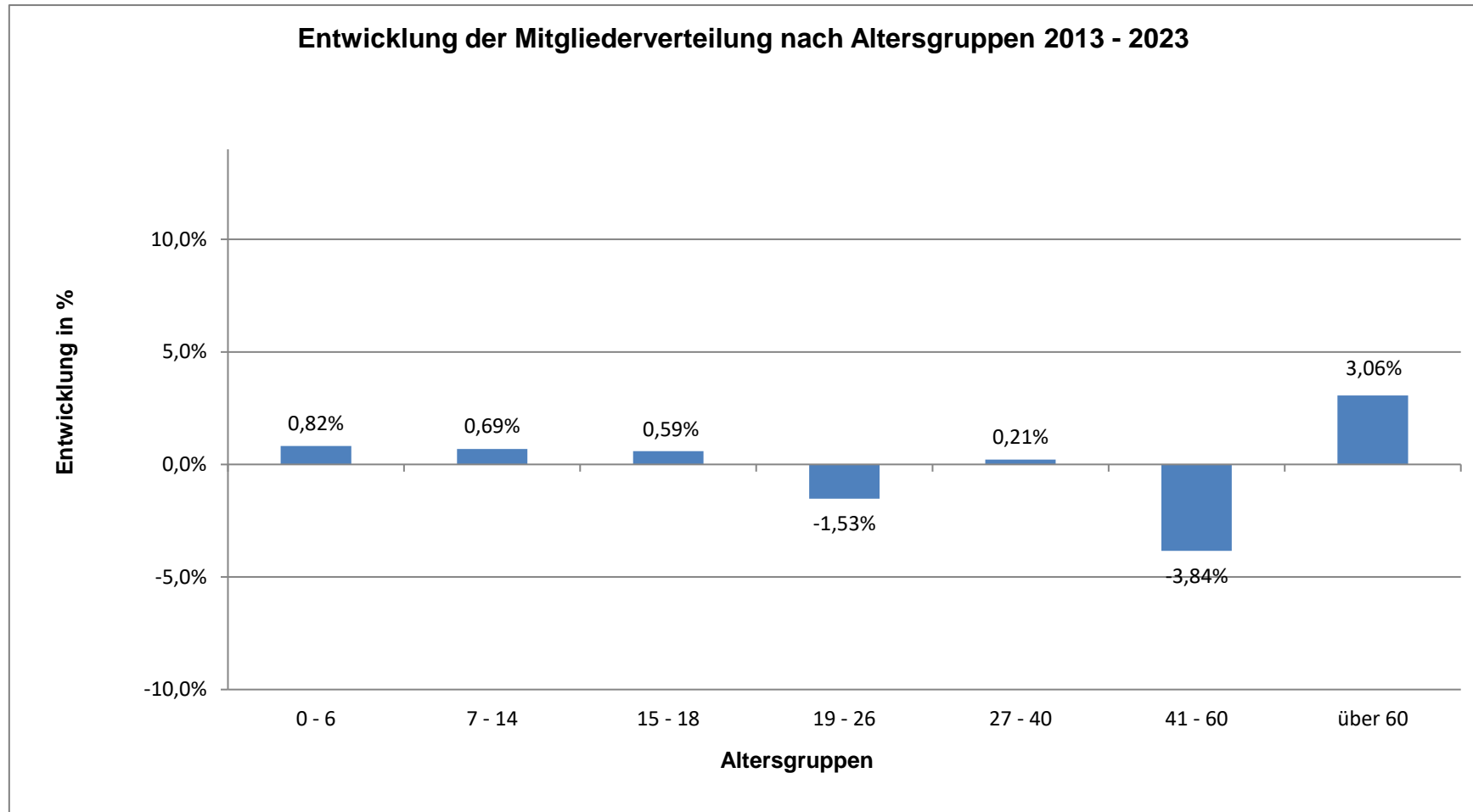
bis 6 Jahre	6,17%	16.894 Mitglieder
7 - 14 Jahre	21,17%	58.004 Mitglieder
15 - 18 Jahre	7,14%	19.562 Mitglieder
19 - 26 Jahre	8,77%	24.033 Mitglieder
27 - 40 Jahre	15,06%	41.257 Mitglieder
41 - 60 Jahre	22,74%	62.304 Mitglieder
über 60 Jahre	18,96%	51.961 Mitglieder
Gesamtmitglieder	100,00%	274.015 Mitglieder

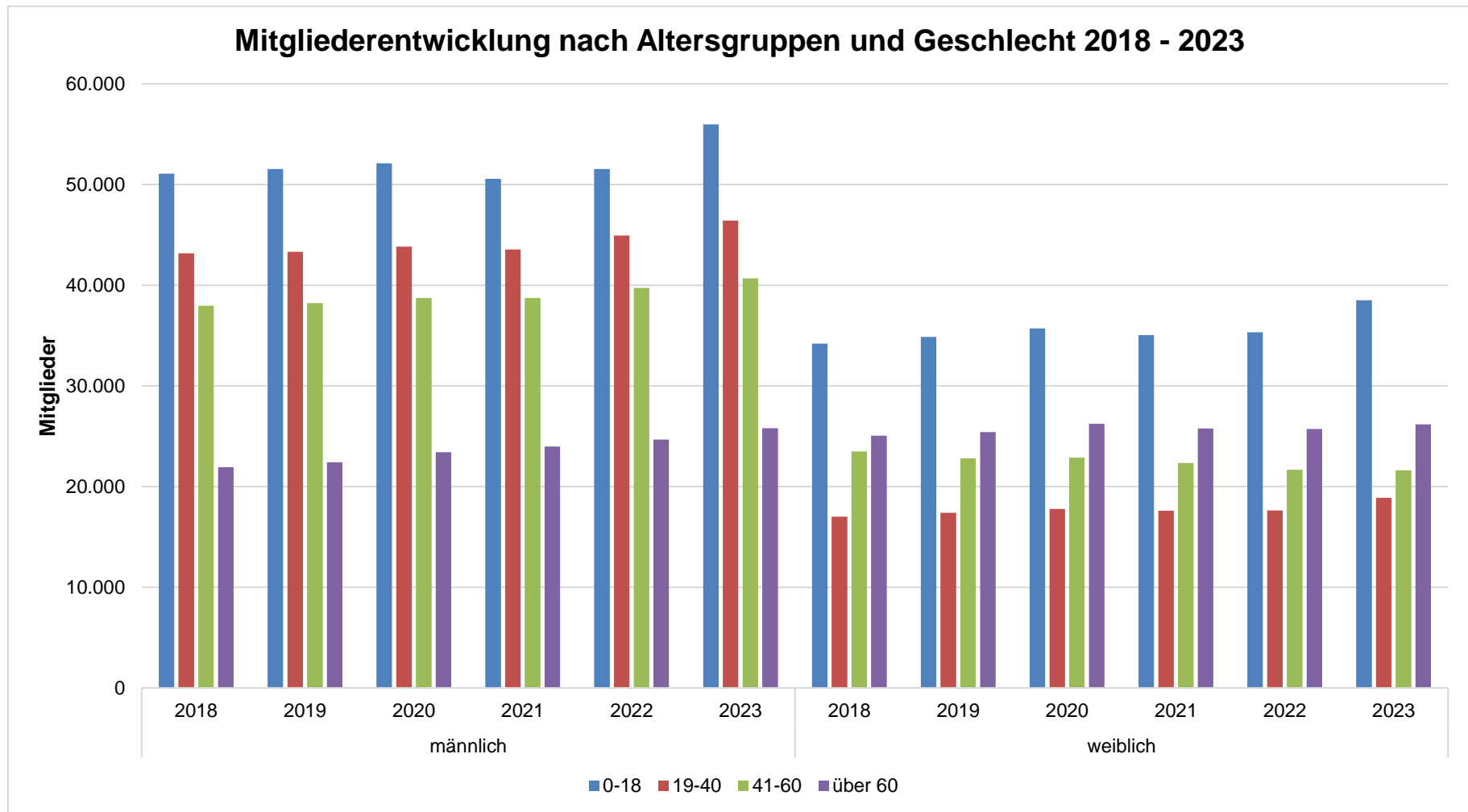


Mitgliederentwicklung 2013 bis 2023



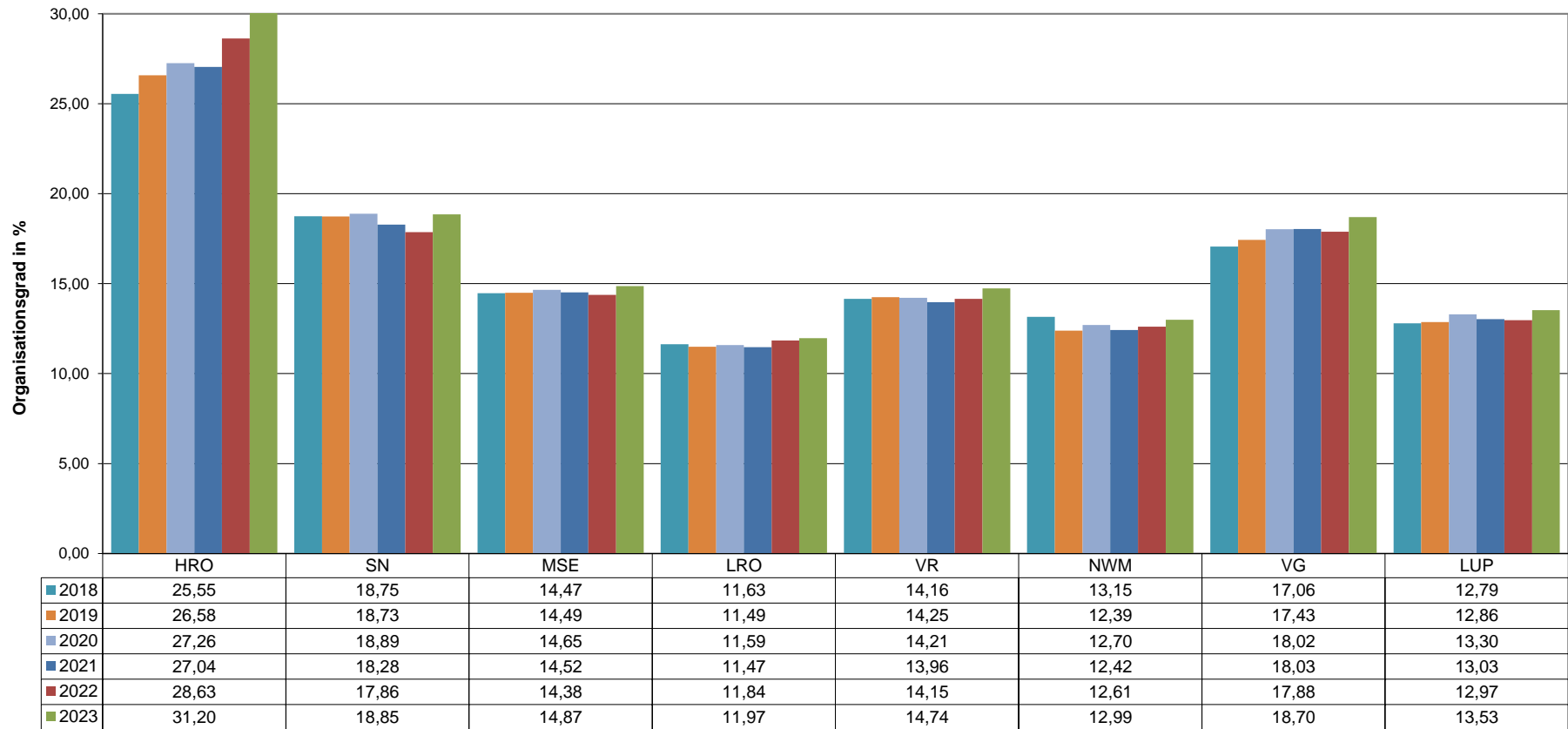
	2013	2014	2015	2016	2017	2018	2019	2020	2021	2022	2023
0 - 6	5,35%	5,72%	5,85%	5,73%	6,15%	5,83%	5,89%	5,90%	5,81%	5,89%	6,17%
7 - 14	20,48%	20,56%	20,23%	20,30%	20,36%	20,63%	20,64%	20,64%	20,41%	20,30%	21,17%
15 - 18	6,55%	6,71%	6,95%	7,08%	7,00%	7,12%	7,23%	7,15%	7,02%	7,07%	7,14%
19 - 26	10,30%	9,49%	8,91%	8,31%	7,56%	7,09%	7,25%	7,54%	7,88%	8,41%	8,77%
27 - 40	14,84%	15,19%	15,35%	15,69%	16,25%	16,61%	16,47%	16,09%	15,86%	15,54%	15,06%
41 - 50	14,45%	13,79%	13,05%	12,35%	11,66%	11,13%	10,81%	10,69%	10,77%	10,69%	10,59%
51 - 60	12,13%	12,34%	12,77%	12,94%	12,99%	13,08%	13,04%	12,94%	12,94%	12,82%	12,14%
über 60	15,90%	16,20%	16,89%	17,61%	18,04%	18,50%	18,68%	19,04%	19,32%	19,28%	18,96%



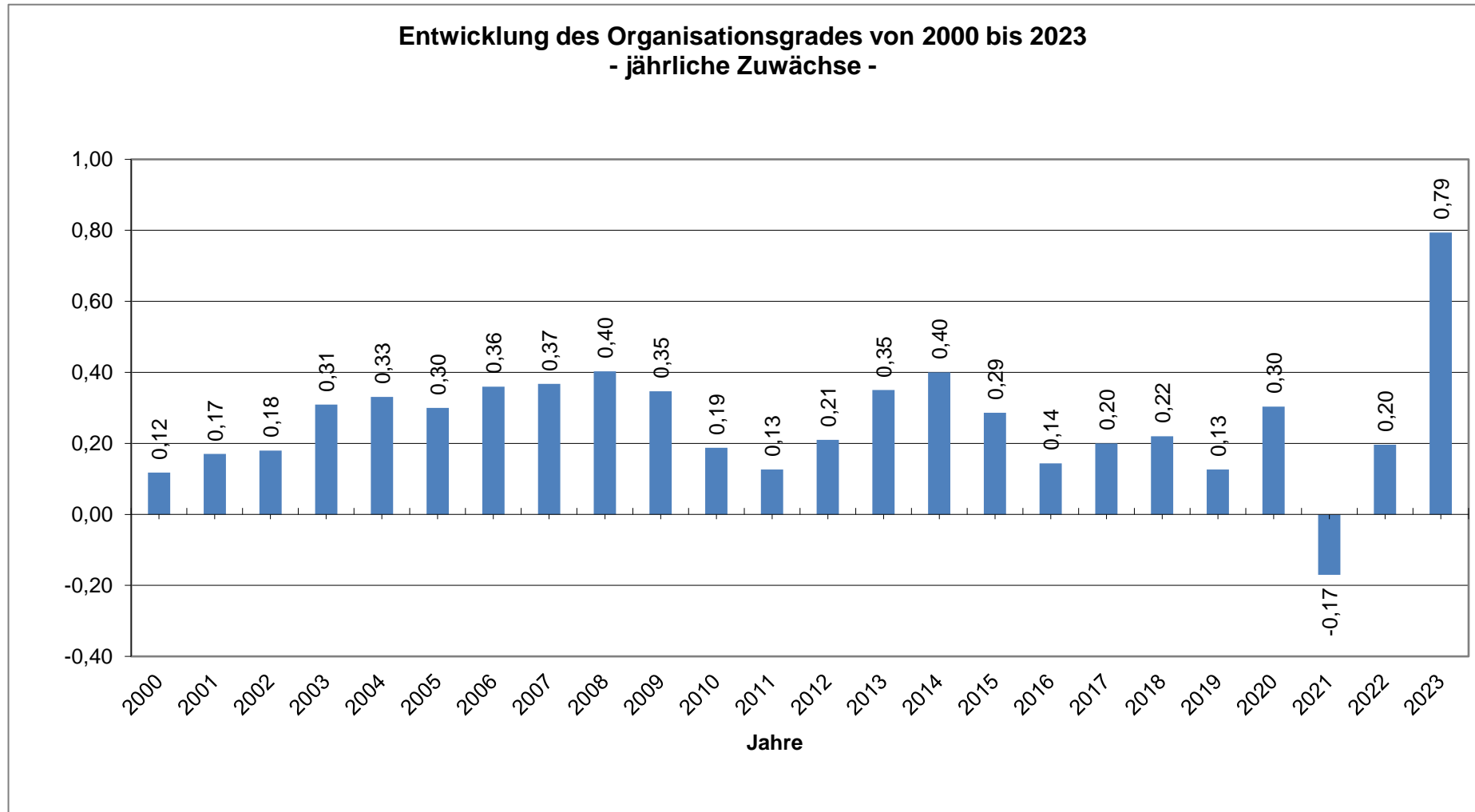


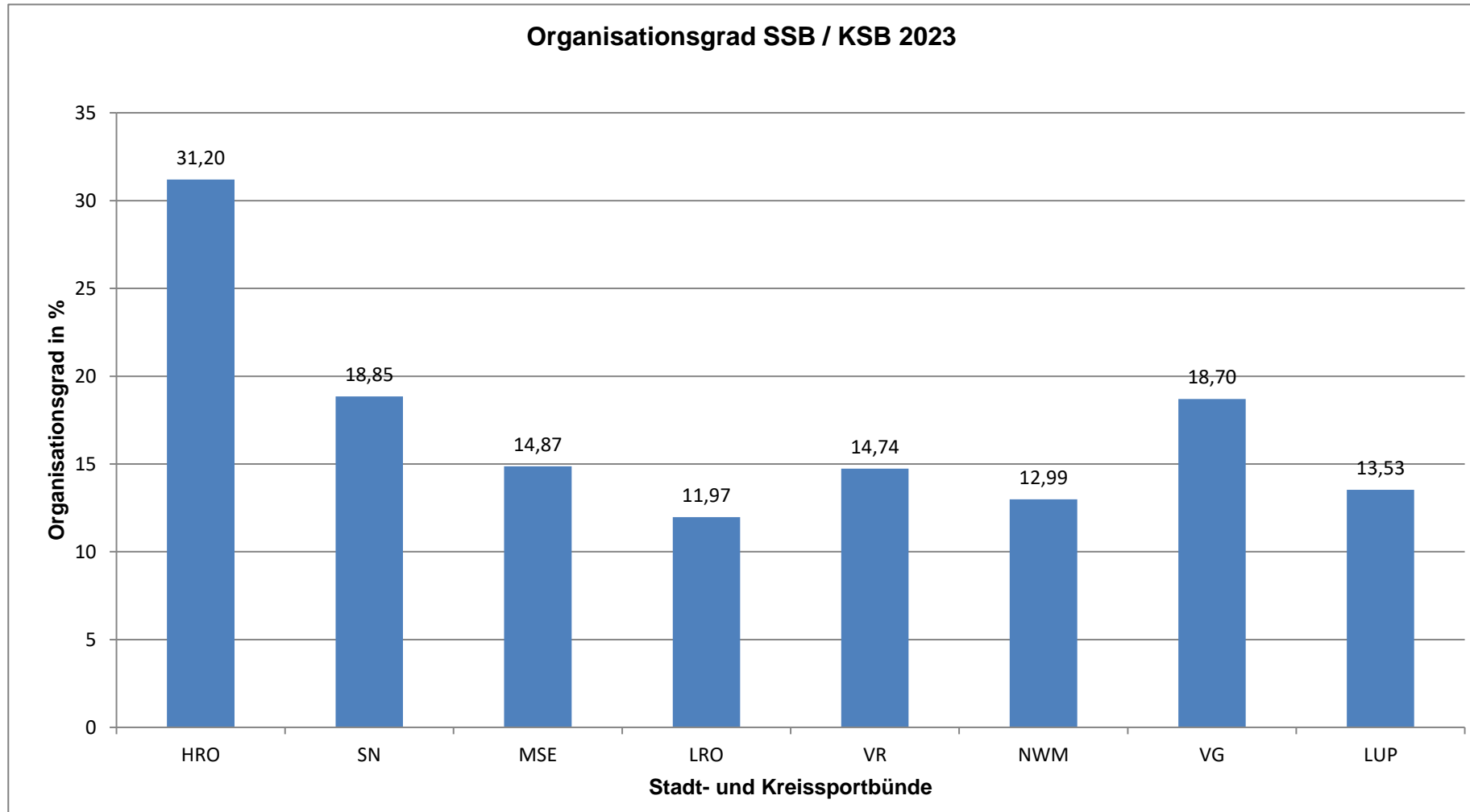
Landessportbund Mecklenburg-Vorpommern e.V.
Statistikauswertung 2023

**Entwicklung des Organisationsgrades in den Stadt- und Kreissportbünden
2018 - 2023**



Stadt- und Kreissportbünde

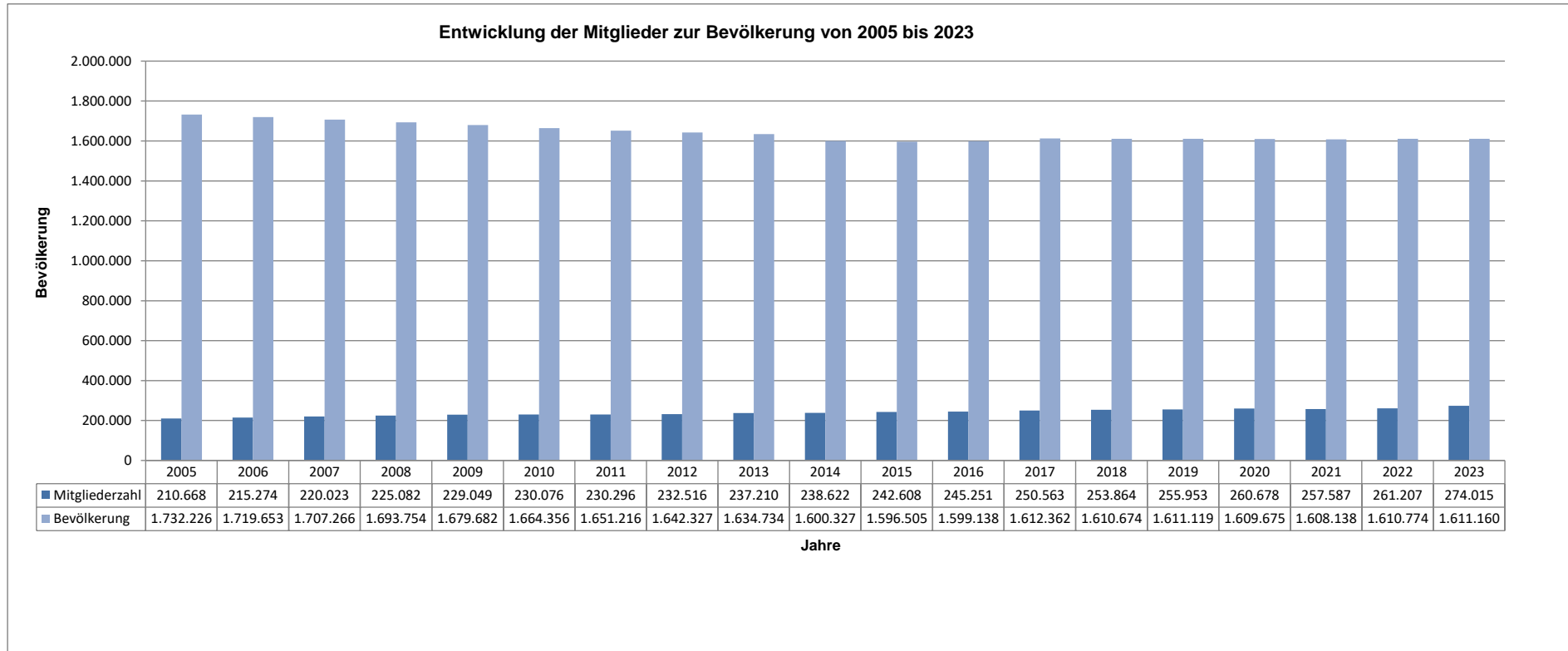




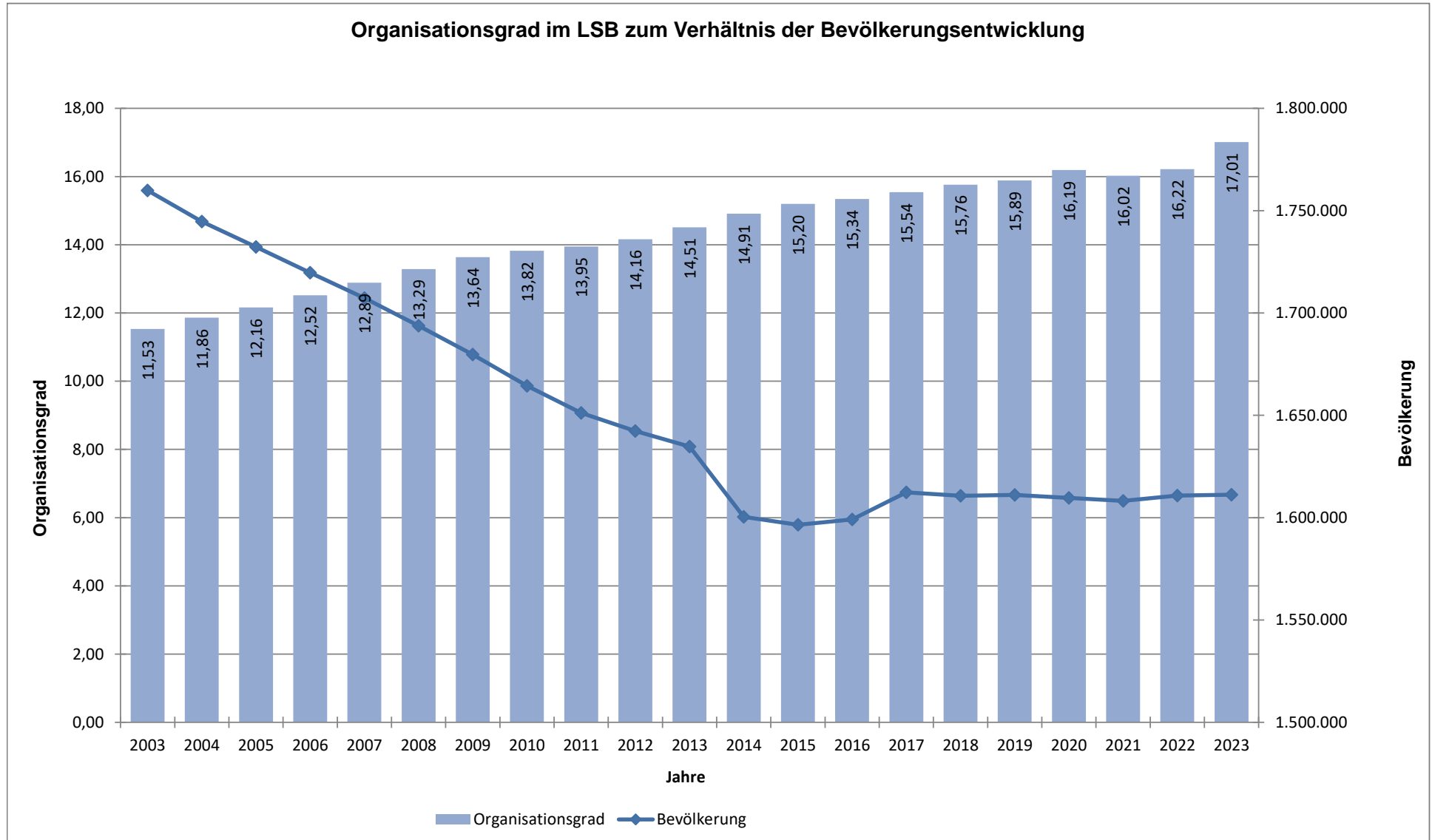
Mitgliederentwicklung im Kinder- und Jugendsport bis 26 Jahre von 2013 - 2023



Landessportbund Mecklenburg-Vorpommern e.V.
Statistikauswertung 2023



Organisationsgrad im LSB zum Verhältnis der Bevölkerungsentwicklung



Landessportbund Mecklenburg-Vorpommern e.V.
Statistikauswertung 2023

