

Statistik 2026

des Landessportbundes Mecklenburg-Vorpommern e. V.

Landessportbund Mecklenburg-Vorpommern e.V.
Statistikauswertung 2026

Definition: Wertung des Alters

In dieser Statistik wird das vollendete Lebensjahr zum Stichtag 01.01.2026 gewertet.

Basis der Bevölkerungszahlen: Zensus 2022 inklusive dessen jährliche Fortschreibung

Korrekturen:

1. Korrektur der Daten für das Jahr 2024 für Aufgliederung der Mitglieder und Vereine nach Stadt - (25.03.2026) und Kreissportbünden (Seite: 12)

Landessportbund Mecklenburg-Vorpommern e.V.

Statistikauswertung 2026

Verhältnis Vereine und Mitglieder zur Bevölkerung

SSB / KSB	Anzahl der Mitgl. 01.01.2026	Wohnbevöl- kerung 01/2025	%-ualer Anteil z. Bevölkerung	Anzahl der Vereine	Ø-Mitglieder pro Verein	Mitgliederzuwachs zum 01.01.2025	%	Zuwachs Vereine zum 01.01.2025
Rostock	80.646	205.307	39,28	184	438	4.431	5,81	-4
Schwerin	19.692	98.308	20,03	105	187	246	1,27	2
Mecklenburgische Seenplatte	41.468	246.318	16,84	308	134	780	1,92	3
Landkreis Rostock	30.198	218.721	13,81	211	143	930	3,18	3
Vorpommern-Rügen	36.244	215.203	16,84	282	128	720	2,03	3
Nordwestmecklenburg	22.914	156.692	14,62	153	149	506	2,26	2
Vorpommern-Greifswald	48.516	224.956	21,57	350	138	1.149	2,43	2
Ludwigslust-Parchim	31.778	208.092	15,27	224	141	1.046	3,40	-3
Gesamt	311.456	1.573.597	19,79	1.817	171	9.808	3,25	8
Gesamt - 01.01.2025	301.648	1.578.041 (01/24)	19,12	1.809	166			
Gesamt - 01.01.2024	290.057	1.576.049 (01/23)	18,40	1.822	159			
Gesamt - 01.01.2023	274.015	1.611.160 (01/22)	17,01	1.830	149			
Gesamt - 01.01.2022	261.207	1.610.774 (01/21)	16,22	1.843	141			
Gesamt - 01.01.2021	257.587	1.608.138 (01/20)	16,02	1.871	137			
Gesamt - 01.01.2020	260.678	1.609.675 (01/19)	16,19	1.873	139			
Gesamt - 01.01.2019	255.953	1.611.119 (01/18)	15,89	1.896	134			
Gesamt - 01.01.2018	253.864	1.610.674 (01/17)	15,76	1.906	133			
Gesamt - 01.01.2017	250.563	1.612.362 (01/16)	15,54	1.906	132			
Gesamt - 01.01.2016	245.251	1.599.138 (01/15)	15,34	1.912	128			
Gesamt - 01.01.2015	242.608	1.596.505 (01/14)	15,20	1.909	127			
Gesamt - 01.01.2014	238.622	1.600.327 (01/13)	14,91	1.906	125			
Gesamt - 01.01.2013	237.210	1.634.734 (01/12)	14,51	1.893	125			
Gesamt - 01.01.2012	232.516	1.642.327 (01/11)	14,16	1.895	123			
Gesamt - 01.01.2011	230.296	1.651.216 (01/10)	13,95	1.900	121			
Gesamt - 01.01.2010	230.076	1.664.356 (01/09)	13,82	1.879	122			
Gesamt - 01.01.2009	229.049	1.679.682 (01/08)	13,64	1.891	121			
Gesamt - 01.01.2008	225.082	1.693.754 (01/07)	13,29	1.894	119			
Gesamt - 01.01.2007	220.023	1.707.266 (01/06)	12,89	1.895	116			
Gesamt - 01.01.2006	215.274	1.719.653 (01/05)	12,52	1.886	115			
Gesamt - 01.01.2005	210.668	1.732.226 (01/04)	12,16	1.867	113			
Gesamt - 01.01.2004	206.891	1.744.624 (01/03)	11,86	1.848	112			
Gesamt - 01.01.2003	202.901	1.759.877 (01/02)	11,53	1.837	110			
Gesamt - 01.01.2002	199.280	1.775.703 (01/01)	11,22	1.826	109			
Gesamt - 01.01.2001	197.269	1.786.081 (03/00)	11,04	1.794	110			
Gesamt - 01.01.2000	195.073	1.794.856 (06/99)	10,87	1.716	115			
Gesamt - 01.01.1999	192.737	1.803.420 (06/98)	10,75	1.639	118			
Gesamt - 01.01.1998	185.199	1.815.786 (06/97)	10,20	1.582	117			
Gesamt - 01.01.1997	172.319	1.820.587 (06/96)	9,47	1.508	115			
Gesamt - 01.01.1996	163.066	1.828.636 (06/95)	8,92	1.548	113			
Gesamt - 01.01.1995	156.055	1.836.996 (06/94)	8,50	1.366	115			

Landessportbund Mecklenburg-Vorpommern e.V.
Statistikauswertung 2026

SSB / KSB	Anzahl der Mitgl. 01.01.2026	Wohnbevöl- kerung 01/2025	%-ualer Anteil z. Bevölkerung	Anzahl der Vereine	Ø-Mitglieder pro Verein	Mitgliederzuwachs zum 01.01.2025	%	Zuwachs Vereine zum 01.01.2025
Gesamt - 01.01.1994	153.746	1.849.552 (09/93)	7,77	1.271	121			
Gesamt - 01.01.1993	130.750	1.883.340 (06/92)	6,94	1.157	113			
Gesamt - 01.01.1992	121.109			1.116	109			
Gesamt - 25.05.1991	121.788			1.065	114			

Landessportbund Mecklenburg-Vorpommern e.V.
Statistikauswertung 2026

Verhältnis Mitglieder zur Bevölkerung

SSB / KSB	Anzahl der KiJu 01.01.26	Kinder/Jugendl. Bevölker. 01/25	%-ualer Anteil z. Bevölkerung	Anzahl der Mitgl. 01.01.26	Wohnbevöl- kerung 01/2025	%-ualer Anteil z. Bevölkerung	Anzahl der Vereine	Ø-Mitglieder pro Verein	Mitgl.-zuwachs zum 01.01.2025	%	Zuwachs Vereine zum 01.01.2025
Rostock	28.189	28.636	98,44	80.646	205.307	39,28	184	438	4.431	5,81	-4
Schwerin	6.052	15.148	39,95	19.692	98.308	20,03	105	187	246	1,27	2
Mecklenburgische Seenplatte	16.088	37.390	43,03	41.468	246.318	16,84	308	134	780	1,92	3
Landkreis Rostock	11.755	36.302	32,38	30.198	218.721	13,81	211	143	930	3,18	3
Vorpommern-Rügen	13.300	31.147	42,70	36.244	215.203	16,84	282	128	720	2,03	3
Nordwestmecklenburg	9.268	24.851	37,29	22.914	156.692	14,62	153	149	506	2,26	2
Vorpommern-Greifswald	15.700	33.263	47,20	48.516	224.956	21,57	350	138	1.149	2,43	2
Ludwigslust-Parchim	11.195	33.204	33,72	31.778	208.092	15,27	224	141	1.046	3,40	-3
Gesamt	111.547	239.941	46,49	311.456	1.573.597	19,79	1.817	171	9.808	3,25	8
Gesamt - 01.01.2025	106.873	242.480	44,07	301.648	1.578.041 (01/24)	19,12	1.809	166			
Gesamt - 01.01.2024	102.575	242.691	42,27	290.057	1.576.049 (01/23)	18,40	1.822	159			
Gesamt - 01.01.2023	94.460	247.445	38,17	274.015	1.611.160 (01/22)	17,01	1.830	149			
Gesamt - 01.01.2022	86.877	246.258	35,28	261.207	1.610.774 (01/21)	16,22	1.843	141			
Gesamt - 01.01.2021	85.611	245.080	34,93	257.587	1.608.138 (01/20)	16,02	1.871	137			
Gesamt - 01.01.2020	87.838	244.023	36,00	260.678	1.609.675 (01/19)	16,19	1.873	139			
Gesamt - 01.01.2019	86.407	242.817	35,59	255.953	1.611.119 (01/18)	15,89	1.896	134			
Gesamt - 01.01.2018	85.262	240.183	35,50	253.864	1.610.674 (01/17)	15,76	1.906	133			
Gesamt - 01.01.2017	83.961	236.252	35,54	250.363	1.612.362 (01/16)	15,54	1.906	132			
Gesamt - 01.01.2016	81.187	229.376	35,39	245.251	1.599.138 (01/15)	15,34	1.912	128			
Gesamt - 01.01.2015	80.141	225.586	35,53	242.608	1.596.505 (01/14)	15,20	1.909	127			
Gesamt - 01.01.2014	78.711	222.267	35,41	238.622	1.600.327 (01/13)	14,91	1.906	125			
Gesamt - 01.01.2013	76.800	219.500	34,99	237.210	1.634.734 (01/12)	14,51	1.893	125			
Gesamt - 01.01.2012	74.593	216.476	34,46	232.516	1.642.327 (01/11)	14,16	1.895	123			
Gesamt - 01.01.2011	73.296	214.146	34,23	230.296	1.651.216 (01/10)	13,95	1.900	121			
Gesamt - 01.01.2010	73.671	214.828	34,29	230.076	1.664.356 (01/09)	13,82	1.879	122			
Gesamt - 01.01.2009	74.928	224.195	33,42	229.049	1.679.682 (01/08)	13,64	1.891	121			
Gesamt - 01.01.2008	73.057	235.985	30,96	225.082	1.693.754 (01/07)	13,29	1.894	119			
Gesamt - 01.01.2007	72.274	249.769	28,94	220.023	1.707.266 (01/06)	12,89	1.895	116			
Gesamt - 01.01.2006	71.006	265.312	26,76	215.274	1.719.653 (01/05)	12,52	1.886	114			
Gesamt - 01.01.2005	71.526	279.666	25,50	210.668	1.732.226 (01/04)	12,16	1.867	113			
Gesamt - 01.01.2004	71.991	294.670	24,43	206.891	1.744.624 (12/02)	11,86	1.848	112			
Gesamt - 01.01.2003	73.256	310.361	23,60	202.901	1.759.877 (12/01)	11,53	1.837	110			
Gesamt - 01.01.2002				199.280	1.775.703 (12/00)	11,22	1.826	109			
Gesamt - 01.01.2001				197.269	1.786.081 (03/00)	11,04	1.794	110			
Gesamt - 01.01.2000				195.073	1.794.856 (06/99)	10,87	1.716	114			
Gesamt - 01.01.1999				192.737	1.803.420 (06/98)	10,75	1.639	118			
Gesamt - 01.01.1998				185.199	1.815.786 (06/97)	10,20	1.582	117			
Gesamt - 01.01.1997				172.319	1.820.587 (06/96)	9,47	1.508	114			
Gesamt - 01.01.1996				163.066	1.828.636 (06/95)	8,92	1.448	113			

Landessportbund Mecklenburg-Vorpommern e.V.
Statistikauswertung 2026

SSB / KSB	Anzahl der KiJu 01.01.26	Kinder/Jugendl. Bevölker. 01/25	%-ualer Anteil z. Bevölkerung	Anzahl der Mitgl. 01.01.26	Wohnbevöl- kerung 01/2025	%-ualer Anteil z. Bevölkerung	Anzahl der Vereine	Ø-Mitglieder pro Verein	Mitgl.-zuwachs zum 01.01.2025	Zuwachs Vereine zum 01.01.2025
Gesamt - 01.01.1995				156.055	1.836.996 (06/94)	8,50	1.566	114		
Gesamt - 01.01.1994				143.746	1.849.552 (09/93)	7,77	1.271	113		
Gesamt - 01.01.1993				150.750	1.883.340 (06/92)	6,94	1.147	131		
Gesamt - 01.01.1992				121.109			1.116	109		
Gesamt - 25.05.1991				121.788			1.065	114		

Landessportbund Mecklenburg-Vorpommern e.V.
Statistikauswertung 2026

Mitgliederzahlen nach Altersklassen: 2025 - 2026

AK	Summe		bis 6		bis 14		bis 18		bis 26		bis 40		bis 50		bis 60		über 60		Vereine	
	2025	2026	2025	2026	2025	2026	2025	2026	2025	2026	2025	2026	2025	2026	2025	2026	2025	2026	2025	2026
Rostock																			188	184
männl.	50.691	53.790	3.400	3.438	9.118	10.619	3.123	3.616	5.770	5.992	11.046	10.826	7.245	7.802	5.275	5.433	5.714	6.064		
weibl.	25.524	26.855	2.423	2.510	5.642	6.327	1.545	1.679	2.266	2.397	3.298	3.319	2.208	2.391	2.171	2.148	5.971	6.084		
divers	0	1	0	0	0	0	0	0	0	1	0	0	0	0	0	0	0	0		
Summe	76.215	80.646	5.823	5.948	14.760	16.946	4.668	5.295	8.036	8.390	14.344	14.145	9.453	10.193	7.446	7.581	11.685	12.148		
Schwerin																			103	105
männl.	11.328	11.536	374	330	2.302	2.309	927	1.047	862	921	1.458	1.465	1.389	1.410	1.515	1.478	2.501	2.576		
weibl.	8.117	8.153	313	319	1.470	1.550	456	496	409	422	710	684	719	730	1.015	962	3.025	2.990		
divers	1	3	0	0	0	0	0	1	0	0	0	2	0	0	0	0	1	0		
Summe	19.446	19.692	687	649	3.772	3.859	1.383	1.544	1.271	1.343	2.168	2.151	2.108	2.140	2.530	2.440	5.527	5.566		
Mecklenburgische Seenplatte																			305	308
männl.	24.569	25.115	1.439	1.340	5.702	5.897	2.153	2.345	2.203	2.333	3.389	3.280	2.804	2.866	2.659	2.602	4.220	4.452		
weibl.	16.118	16.352	1.264	1.285	3.940	3.958	1.178	1.263	911	894	1.327	1.353	1.314	1.378	1.713	1.608	4.471	4.613		
divers	1	1	0	0	0	0	0	0	1	1	0	0	0	0	0	0	0	0		
Summe	40.688	41.468	2.703	2.625	9.642	9.855	3.331	3.608	3.115	3.228	4.716	4.633	4.118	4.244	4.372	4.210	8.691	9.065		
Landkreis Rostock																			208	211
männl.	18.723	19.280	1.081	1.045	4.620	4.684	1.491	1.615	1.704	1.800	2.943	2.940	2.275	2.477	2.054	1.971	2.555	2.748		
weibl.	10.543	10.917	836	911	2.594	2.676	742	823	626	636	1.165	1.176	1.088	1.156	1.115	1.051	2.377	2.488		
divers	2	1	0	0	0	0	1	1	1	0	0	0	0	0	0	0	0	0		
Summe	29.268	30.198	1.917	1.956	7.214	7.360	2.234	2.439	2.331	2.436	4.108	4.116	3.363	3.633	3.169	3.022	4.932	5.236		
Vorpommern-Rügen																			279	282
männl.	20.219	20.600	750	701	4.780	4.754	1.696	1.773	1.743	1.770	2.696	2.625	2.284	2.429	2.455	2.476	3.815	4.072		
weibl.	15.304	15.642	805	763	3.803	3.960	1.240	1.348	971	1.016	1.324	1.359	1.441	1.473	1.730	1.644	3.990	4.079		
divers	1	2	0	0	0	1	0	0	1	0	0	0	0	0	0	1	0	0		
Summe	35.524	36.244	1.555	1.464	8.583	8.715	2.936	3.121	2.715	2.786	4.020	3.984	3.725	3.902	4.185	4.121	7.805	8.151		
Nordwestmecklenburg																			151	153
männl.	13.830	14.133	1.030	954	3.336	3.420	1.148	1.171	1.365	1.451	1.985	1.978	1.673	1.741	1.489	1.498	1.804	1.920		
weibl.	8.571	8.771	842	834	2.171	2.162	666	725	547	581	972	980	843	864	905	842	1.625	1.783		
divers	7	10	0	0	0	1	0	1	7	8	0	0	0	0	0	0	0	0		
Summe	22.408	22.914	1.872	1.788	5.507	5.583	1.814	1.897	1.919	2.040	2.957	2.958	2.516	2.605	2.394	2.340	3.429	3.703		
Vorpommern-Greifswald																			348	350
männl.	27.884	28.518	1.232	1.162	5.218	5.324	2.257	2.293	3.187	3.368	4.589	4.604	3.248	3.478	3.173	3.079	4.980	5.210		
weibl.	19.479	19.995	1.406	1.244	4.198	4.271	1.295	1.406	1.855	1.934	2.337	2.397	1.869	2.013	2.020	1.946	4.499	4.784		
divers	4	3	0	0	1	0	1	0	1	2	1	0	0	1	0	0	0	0		
Summe	47.367	48.516	2.638	2.406	9.417	9.595	3.553	3.699	5.043	5.304	6.927	7.001	5.117	5.492	5.193	5.025	9.479	9.994		
Ludwigslust-Parchim																			227	224
männl.	18.344	18.802	937	908	4.221	4.215	1.433	1.584	1.870	1.928	2.779	2.824	2.096	2.226	1.991	1.975	3.017	3.142		
weibl.	12.388	12.976	856	873	2.604	2.770	813	845	773	799	1.465	1.525	1.194	1.264	1.514	1.478	3.169	3.422		
divers	0	0	0	0	0	0	0	0	0	0	0	0	0	0	0	0	0	0		
Summe	30.732	31.778	1.793	1.781	6.825	6.985	2.246	2.429	2.643	2.727	4.244	4.349	3.290	3.490	3.505	3.453	6.186	6.564		
Mitglieder-Gesamt																			1809	1.817
männl.	185.588	191.774	10.243	9.878	39.297	41.222	14.228	15.444	18.704	19.563	30.885	30.542	23.014	24.429	20.611	20.512	28.606	30.184		
weibl.	116.044	119.661	8.745	8.739	26.422	27.674	7.935	8.585	8.358	8.679	12.598	12.793	10.676	11.269	12.183	11.679	29.127	30.243		
divers	16	21	0	0	1	2	2	3	11	12	1	2	0	1	0	1	1	0		
Summe	301.648	311.456	18.988	18.617	65.720	68.898	22.165	24.032	27.073	28.254	43.484	43.337	33.690	35.699	32.794	32.192	57.734	60.427		

Landessportbund Mecklenburg-Vorpommern e.V.
Statistikauswertung 2026

Verhältnis Mitglieder zur Bevölkerung - männlich

SSB / KSB	männlich 0 - 6 Jahre			männlich 7 - 14 Jahre			männlich 15 - 18 Jahre			männlich 19 - 26 Jahre			männlich 27 - 40 Jahre		
	Bevölk.	Mitgl.	Orggrad %	Bevölk.	Mitgl.	Orggrad %	Bevölk.	Mitgl.	Orggrad %	Bevölk.	Mitgl.	Orggrad %	Bevölk.	Mitgl.	Orggrad %
Rostock	4.544	3.438	75,66	6.795	10.619	156,28	3.368	3.616	107,36	10.761	5.992	55,68	20.691	10.826	52,32
Schwerin	2.281	330	14,47	3.531	2.309	65,39	1.864	1.047	56,17	4.209	921	21,88	8.293	1.465	17,67
Mecklenburgische Seenplatte	5.272	1.340	25,42	9.018	5.897	65,39	4.814	2.345	48,71	8.179	2.333	28,52	16.144	3.280	20,32
Landkreis Rostock	5.216	1.045	20,03	8.964	4.684	52,25	4.526	1.615	35,68	6.697	1.800	26,88	14.284	2.940	20,58
Vorpommern-Rügen	4.240	701	16,53	7.540	4.754	63,05	4.080	1.773	43,46	7.076	1.770	25,01	13.926	2.625	18,85
Nordwestmecklenburg	3.616	954	26,38	6.091	3.420	56,15	3.126	1.171	37,46	5.457	1.451	26,59	10.911	1.978	18,13
Vorpommern-Greifswald	4.642	1.162	25,03	7.845	5.324	67,86	4.227	2.293	54,25	8.332	3.368	40,42	15.671	4.604	29,38
Ludwigslust-Parchim	4.950	908	18,34	8.163	4.215	51,64	4.037	1.584	39,24	6.356	1.928	30,33	14.024	2.824	20,14
LSB	34.761	9.878	28,42	57.947	41.222	71,14	30.042	15.444	51,41	57.067	19.563	34,28	113.944	30.542	26,80

SSB / KSB	männlich 41 - 50 Jahre			männlich 51 - 60 Jahre			männlich über 60 Jahre			männlich gesamt		
	Bevölk.	Mitgl.	Orggrad %	Bevölk.	Mitgl.	Orggrad %	Bevölk.	Mitgl.	Orggrad %	Bevölk.	Mitgl.	Orggrad %
Rostock	13.107	7.802	59,53	11.875	5.433	45,75	28.963	6.064	20,94	100.104	53.790	53,73
Schwerin	6.462	1.410	21,82	6.042	1.478	24,46	14.540	2.576	17,72	47.222	11.536	24,43
Mecklenburgische Seenplatte	15.594	2.866	18,38	16.998	2.602	15,31	43.957	4.452	10,13	119.976	25.115	20,93
Landkreis Rostock	14.947	2.477	16,57	15.896	1.971	12,40	37.498	2.748	7,33	108.028	19.280	17,85
Vorpommern-Rügen	14.035	2.429	17,31	15.267	2.476	16,22	38.272	4.072	10,64	104.436	20.600	19,72
Nordwestmecklenburg	10.773	1.741	16,16	11.658	1.498	12,85	25.909	1.920	7,41	77.541	14.133	18,23
Vorpommern-Greifswald	14.347	3.478	24,24	15.197	3.079	20,26	39.188	5.210	13,29	109.449	28.518	26,06
Ludwigslust-Parchim	13.967	2.226	15,94	15.661	1.975	12,61	36.406	3.142	8,63	103.564	18.802	18,15
LSB	103.232	24.429	23,66	108.594	20.512	18,89	264.733	30.184	11,40	770.320	191.774	24,90

Landessportbund Mecklenburg-Vorpommern e.V.
Statistikauswertung 2026

Verhältnis Mitglieder zur Bevölkerung - weiblich

SSB / KSB	weiblich 0 - 6 Jahre			weiblich 7 - 14 Jahre			weiblich 15 - 18 Jahre			weiblich 19 - 26 Jahre			weiblich 27 - 40 Jahre		
	Bevölk.	Mitgl.	Orggrad %	Bevölk.	Mitgl.	Orggrad %	Bevölk.	Mitgl.	Orggrad %	Bevölk.	Mitgl.	Orggrad %	Bevölk.	Mitgl.	Orggrad %
Rostock	4.238	2.510	59,23	6.478	6.327	97,67	3.213	1.679	52,26	11.384	2.397	21,06	17.767	3.319	18,68
Schwerin	2.222	319	14,36	3.524	1.550	43,98	1.726	496	28,74	4.014	422	10,51	7.552	684	9,06
Mecklenburgische Seenplatte	5.012	1.285	25,64	8.585	3.958	46,10	4.689	1.263	26,94	6.971	894	12,82	15.140	1.353	8,94
Landkreis Rostock	4.909	911	18,56	8.532	2.676	31,36	4.155	823	19,81	5.478	636	11,61	14.319	1.176	8,21
Vorpommern-Rügen	4.143	763	18,42	7.215	3.960	54,89	3.929	1.348	34,31	6.226	1.016	16,32	13.592	1.359	10,00
Nordwestmecklenburg	3.453	834	24,15	5.666	2.162	38,16	2.899	725	25,01	4.654	581	12,48	10.605	980	9,24
Vorpommern-Greifswald	4.377	1.244	28,42	8.112	4.271	52,65	4.060	1.406	34,63	8.677	1.934	22,29	15.035	2.397	15,94
Ludwigslust-Parchim	4.556	873	19,16	7.682	2.770	36,06	3.816	845	22,14	5.342	799	14,96	13.844	1.525	11,02
LSB	32.910	8.739	26,55	55.794	27.674	49,60	28.487	8.585	30,14	52.746	8.679	16,45	107.854	12.793	11,86

SSB / KSB	weiblich 41 - 50 Jahre			weiblich 51 - 60 Jahre			weiblich über 60 Jahre			weiblich gesamt		
	Bevölk.	Mitgl.	Orggrad %	Bevölk.	Mitgl.	Orggrad %	Bevölk.	Mitgl.	Orggrad %	Bevölk.	Mitgl.	Orggrad %
Rostock	11.843	2.391	20,19	11.630	2.148	18,47	38.650	6.084	15,74	105.203	26.855	25,53
Schwerin	6.063	730	12,04	6.015	962	15,99	19.970	2.990	14,97	51.086	8.153	15,96
Mecklenburgische Seenplatte	14.781	1.378	9,32	17.009	1.608	9,45	54.155	4.613	8,52	126.342	16.352	12,94
Landkreis Rostock	14.189	1.156	8,15	15.382	1.051	6,83	43.729	2.488	5,69	110.693	10.917	9,86
Vorpommern-Rügen	13.449	1.473	10,95	15.412	1.644	10,67	46.801	4.079	8,72	110.767	15.642	14,12
Nordwestmecklenburg	10.066	864	8,58	11.248	842	7,49	30.560	1.783	5,83	79.151	8.771	11,08
Vorpommern-Greifswald	13.296	2.013	15,14	14.785	1.946	13,16	47.165	4.784	10,14	115.507	19.995	17,31
Ludwigslust-Parchim	12.788	1.264	9,88	14.900	1.478	9,92	41.600	3.422	8,23	104.528	12.976	12,41
LSB	96.475	11.269	11,68	106.381	11.679	10,98	322.630	30.243	9,37	803.277	119.661	14,90

Für das Geschlecht "divers" liegen keine statistischen Daten zur Bevölkerung zur Aufschlüsselung nach Altersklassen vor.

Landessportbund Mecklenburg-Vorpommern e.V.
Statistikauswertung 2026

Vergleich nach Altersklassenstruktur

Altersgruppen	männlich						weiblich						divers*				gesamt									
	01.01.21	01.01.22	01.01.23	01.01.24	01.01.25	01.01.26	01.01.21	01.01.22	01.01.23	01.01.24	01.01.25	01.01.26	01.01.21	01.01.22	01.01.23	01.01.24	01.01.25	01.01.26	01.01.21	01.01.22	01.01.23	01.01.24	01.01.25	01.01.26		
0 - 6	7.976	8.224	8.964	10.280	10.243	9.878	6.982	7.173	7.930	8.941	8.745	8.739							0	0	14.958	15.397	16.894	19.221	18.988	18.617
7 - 14	31.268	31.686	34.604	37.592	39.297	41.222	21.305	21.330	23.400	25.228	26.422	27.674							1	2	52.573	53.016	58.004	62.820	65.720	68.898
15 - 18	11.330	11.632	12.395	13.142	14.228	15.444	6.750	6.832	7.167	7.392	7.935	8.585							2	3	18.080	18.464	19.562	20.534	22.165	24.032
19 - 26	13.918	15.219	16.519	17.779	18.704	19.563	6.368	6.754	7.514	8.039	8.358	8.679							11	12	20.286	21.973	24.033	25.818	27.073	28.254
27 - 40	29.636	29.707	29.900	30.478	30.885	30.542	11.219	10.877	11.357	12.196	12.598	12.793							1	2	40.855	40.584	41.257	42.674	43.484	43.337
41 - 50	18.587	19.033	19.982	21.484	23.014	24.429	9.152	8.886	9.046	9.778	10.676	11.269							0	1	27.739	27.919	29.028	31.262	33.690	35.699
51 - 60	20.149	20.694	20.692	20.720	20.611	20.512	13.183	12.790	12.584	12.485	12.183	11.679							0	1	33.332	33.484	33.276	33.205	32.794	32.192
über 60	23.985	24.661	25.794	26.958	28.606	30.184	25.779	25.709	26.167	27.565	29.127	30.243							1	0	49.764	50.370	51.961	54.523	57.734	60.427
Gesamt	156.849	160.856	168.850	178.433	185.588	191.774	100.738	100.351	105.165	111.624	116.044	119.661							16	21	257.587	261.207	274.015	290.057	301.648	311.456

Anzahl der Vereine	1871	1843	1830	1822	1809	1817
Anzahl der Fachverbände	46	46	48	48	48	49
Anzahl der Stadt und Kreissportbünde	8	8	8	8	8	8

* Bis einschließlich 2024 erfolgte keine Erhebung zu diesem Geschlecht

Aufgliederung der Mitglieder und Vereine nach Stadt - und Kreissportbünden

SSB / KSB	Mitglieder 01.01.2024	Mitglieder 01.01.2025	Mitglieder 01.01.2026	Vereine 01.01.2024	Vereine 01.01.2025	Vereine 01.01.2026
Rostock	72.141	76.215	80.646	193	188	184
Schwerin	19.012	19.446	19.692	103	103	105
Mecklenburgische Seenplatte	39.384	40.688	41.468	306	305	308
Landkreis Rostock	27.419	29.268	30.198	209	208	211
Vorpommern-Rügen	34.712	35.524	36.244	279	279	282
Nordwestmecklenburg	21.810	22.408	22.914	153	151	153
Vorpommern-Greifswald	45.423	47.367	48.516	351	348	350
Ludwigslust-Parchim	30.156	30.732	31.778	228	227	224
Gesamt	290.057	301.648	311.456	1.822	1.809	1.817

Aufgliederung der Vereine und Mitglieder nach Stadt- und Kreissportbünden

SSB / KSB	Mitglieder 01.01.2025	Mitglieder 01.01.2026	Vereine 01.01.2025	Vereine 01.01.2026	Ø Anzahl Mitgl. / Verein 2025	Ø Anzahl Mitgl. / Verein 2026
Rostock	76.215	80.646	188	184	405	438
Schwerin	19.446	19.692	103	105	188	187
Mecklenburgische Seenplatte	40.688	41.468	305	308	133	134
Landkreis Rostock	29.268	30.198	208	211	140	143
Vorpommern-Rügen	35.524	36.244	279	282	127	128
Nordwestmecklenburg	22.408	22.914	151	153	148	149
Vorpommern-Greifswald	47.367	48.516	348	350	136	138
Ludwigslust-Parchim	30.732	31.778	227	224	135	141
Gesamt	301.648	311.456	1.809	1.817	166	171

Landessportbund Mecklenburg-Vorpommern e.V.
Statistikauswertung 2026

Vergleich nach Altersgruppen und Stadt- / Kreissportbünden

SSB / KSB	Kinder ¹		Jugend ²		Erwachsene ³		Gesamt-Mitgl.
	01.01.2026	% zu Gesamt-Mitgl.	01.01.2026	% zu Gesamt-Mitgl.	01.01.2026	% zu Gesamt-Mitgl.	01.01.2026
Rostock	22.894	28,39	13.685	16,97	44.067	54,64	80.646
Schwerin	4.508	22,89	2.887	14,66	12.297	62,45	19.692
Mecklenburg. Seenplatte	12.480	30,10	6.836	16,49	22.152	53,42	41.468
Landkreis Rostock	9.316	30,85	4.875	16,14	16.007	53,01	30.198
Vorpommern-Rügen	10.179	28,08	5.907	16,30	20.158	55,62	36.244
Nordwestmecklenburg	7.371	32,17	3.937	17,18	11.606	50,65	22.914
Vorpommern-Greifswald	12.001	24,74	9.003	18,56	27.512	56,71	48.516
Ludwigslust-Parchim	8.766	27,59	5.156	16,23	17.856	56,19	31.778
Gesamt	87.515	28,10	52.286	16,79	171.655	55,11	311.456

¹ Kinder = bis 14 Jahre

² Jugend = 15 - 26 Jahre

³ Erwachsene = über 26 Jahre

Vergleich nach Altersgruppen und Stadt- / Kreissportbünden

SSB / KSB	Kinder ¹		Jugend ²		Erwachsene ³		Gesamt-Mitgl.
	01.01.2026	% zu Gesamt-Mitgl.	01.01.2026	% zu Gesamt-Mitgl.	01.01.2026	% zu Gesamt-Mitgl.	01.01.2026
Rostock	22.894	28,39	5.295	6,57	52.457	65,05	80.646
Schwerin	4.508	22,89	1.544	7,84	13.640	69,27	19.692
Mecklenburg. Seenplatte	12.480	30,10	3.608	8,70	25.380	61,20	41.468
Landkreis Rostock	9.316	30,85	2.439	8,08	18.443	61,07	30.198
Vorpommern-Rügen	10.179	28,08	3.121	8,61	22.944	63,30	36.244
Nordwestmecklenburg	7.371	32,17	1.897	8,28	13.646	59,55	22.914
Vorpommern-Greifswald	12.001	24,74	3.699	7,62	32.816	67,64	48.516
Ludwigslust-Parchim	8.766	27,59	2.429	7,64	20.583	64,77	31.778
Gesamt	87.515	28,10	24.032	7,72	199.909	64,19	311.456

¹ Kinder = bis 14 Jahre

² Jugend = 15 - 18 Jahre

³ Erwachsene = über 18 Jahre

Landessportbund Mecklenburg-Vorpommern e.V.
Statistikauswertung 2026

Vergleich nach Geschlecht

SSB / KSB	Männlich		Weiblich		Divers		Gesamt-Mitgl. 01.01.2026
	01.01.2026	% zu Gesamt-Mitgl.	01.01.2026	% zu Gesamt-Mitgl.	01.01.2026	% zu Gesamt-Mitgl.	
Rostock	53.790	66,70	26.855	33,30	1	0,00	80.645
Schwerin	11.536	58,59	8.153	41,41	3	0,02	19.689
Mecklenburgische Seenplatte	25.115	60,57	16.352	39,43	1	0,00	41.467
Landkreis Rostock	19.280	63,85	10.917	36,15	1	0,00	30.197
Vorpommern-Rügen	20.600	56,84	15.642	43,16	2	0,01	36.242
Nordwestmecklenburg	14.133	61,71	8.771	38,29	10	0,04	22.904
Vorpommern-Greifswald	28.518	58,78	19.995	41,22	3	0,01	48.513
Ludwigslust-Parchim	18.802	59,17	12.976	40,83	0	0,00	31.778
Gesamt	191.774	61,57	119.661	38,41	21	0,01	311.456

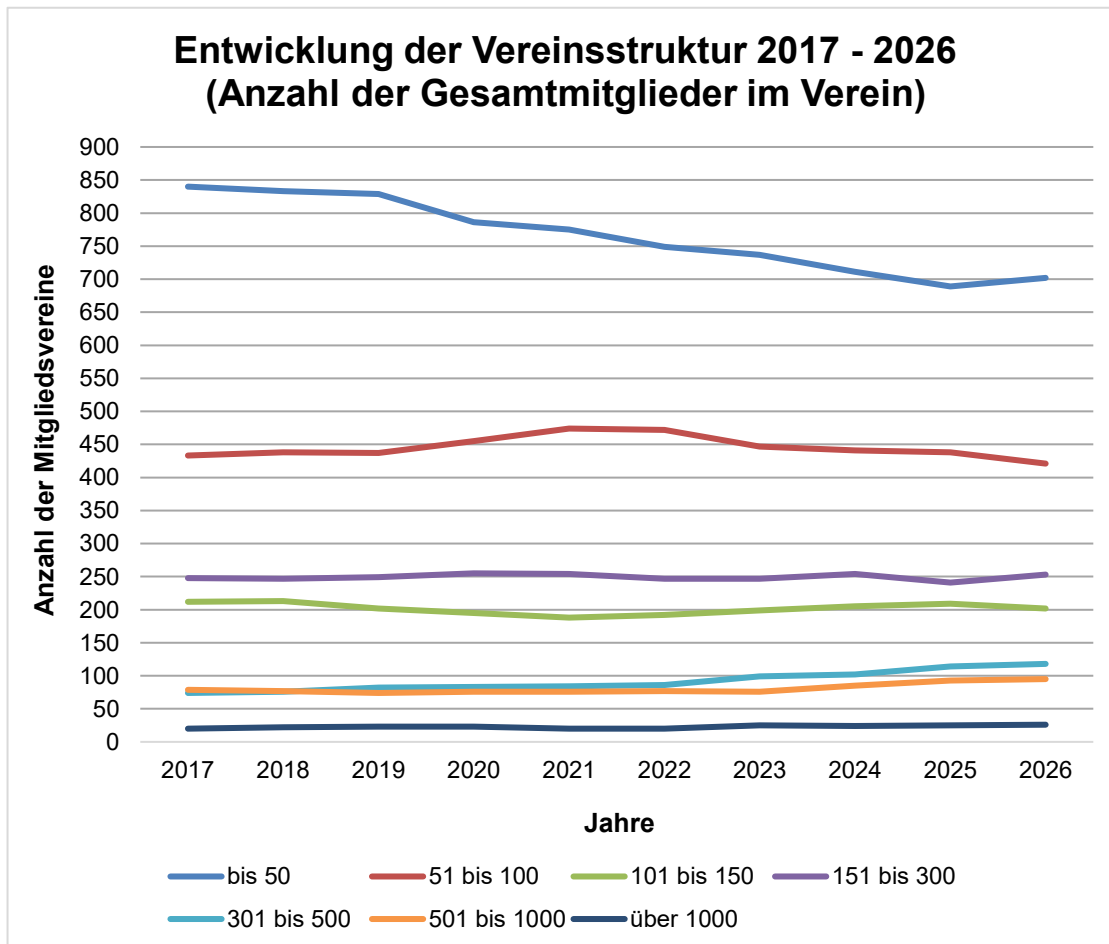
Mitgliederübersicht

Stichtag: 01.01.2026
Anzahl der Mitgliedsvereine: 1.817

Altersgruppen	männlich	weiblich	divers	zusammen
bis einschließlich 6 Jahre	9.878	8.739	0	18.617
von 7- 14 Jahren	41.222	27.674	2	68.898
von 15 - 18 Jahren	15.444	8.585	3	24.032
von 19 - 26 Jahren	19.563	8.679	12	28.254
von 27 - 40 Jahren	30.542	12.793	2	43.337
von 41 - 60 Jahren	44.941	22.948	2	67.891
über 60 Jahre	30.184	30.243	0	60.427
Gesamt	191.774	119.661	21	311.456

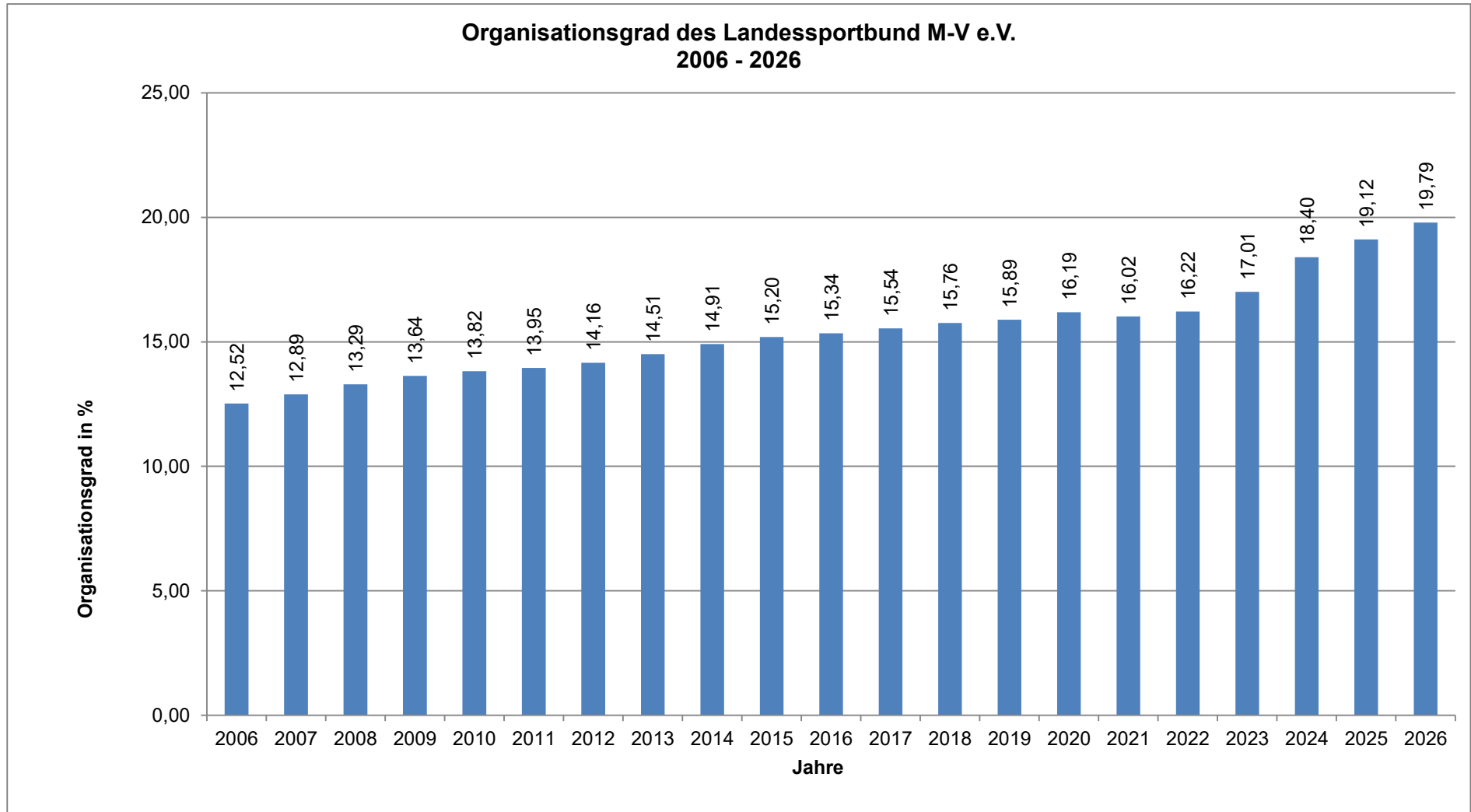
Vereinsstruktur nach Mitgliederbestand

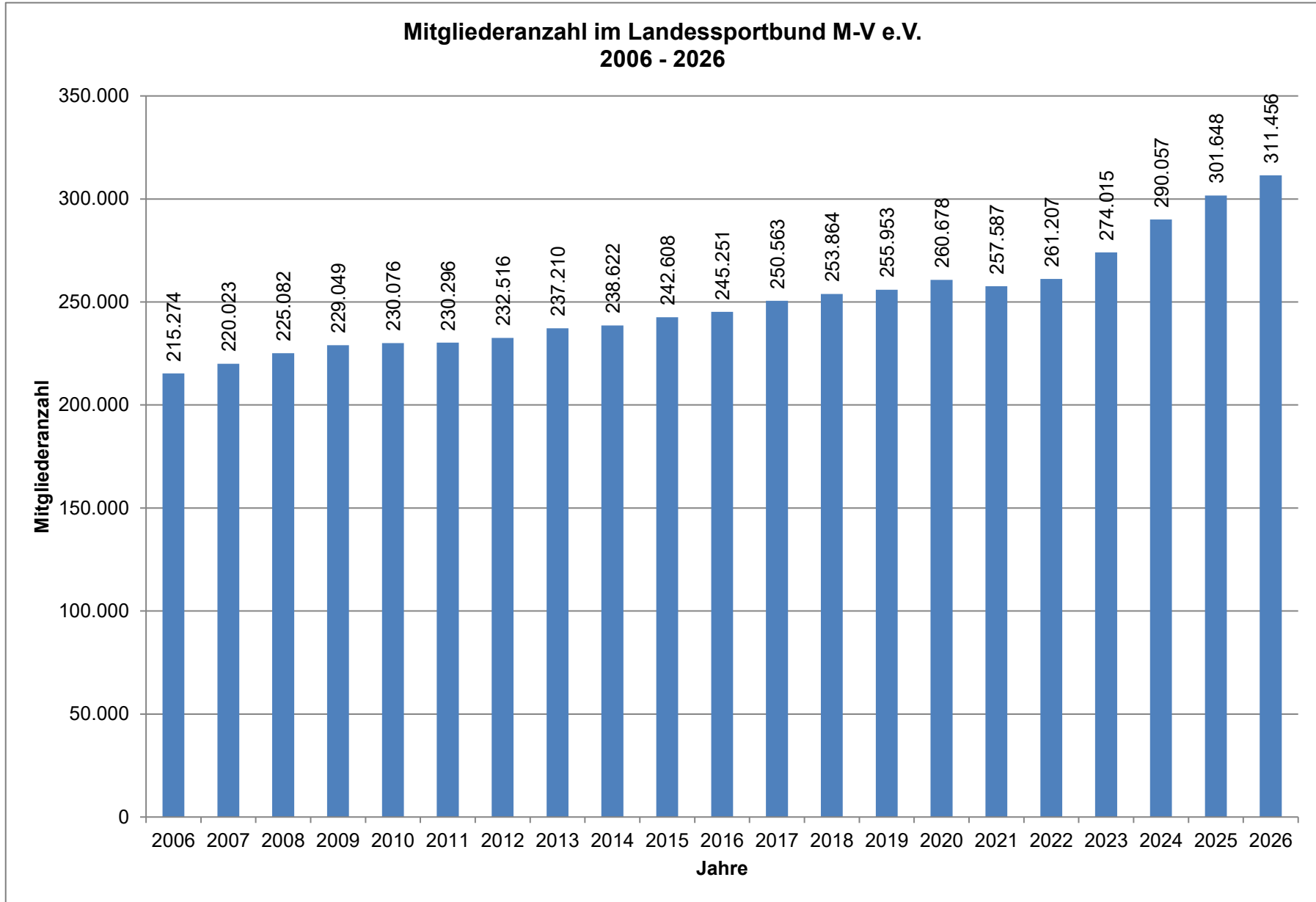
Mitglieder	zum 01.01.2026	
bis 50	702 Vereine	38,64%
51 bis 100	421 Vereine	23,17%
101 bis 150	202 Vereine	11,12%
151 bis 300	253 Vereine	13,92%
301 bis 500	118 Vereine	6,49%
501 bis 1000	95 Vereine	5,23%
über 1000	26 Vereine	1,43%
Gesamt	1.817 Vereine	100,00%



Die 20 größten Vereine im Landessportbund

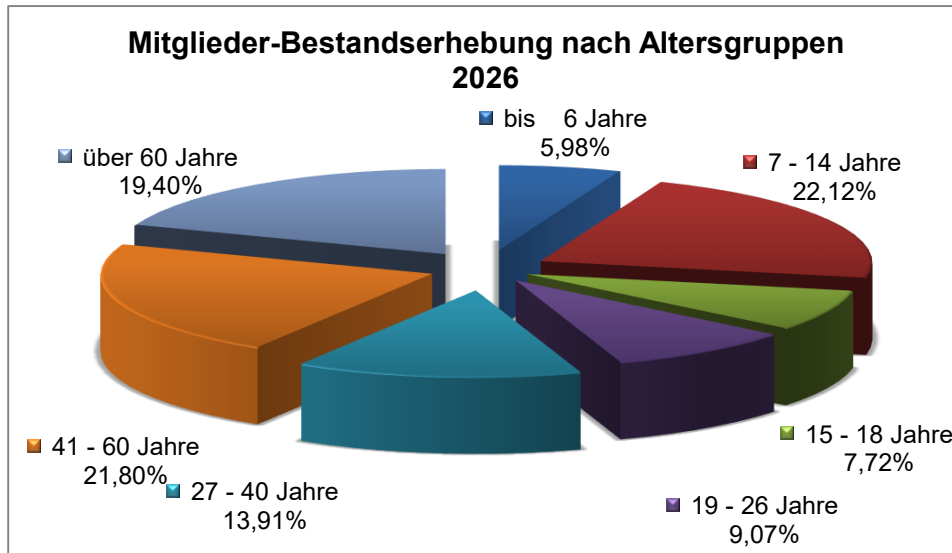
	Vereinsname	Gesamtmitglieder
1.	F.C. Hansa Rostock e.V.	30.326
2.	Rostock Seawolves e.V.	4.173
3.	Polizeisportverein Rostock e.V.	3.615
4.	Basketball macht Schule e.V.	2.695
5.	Greifenpower e.V.	2.509
6.	ARGUS Schwerin e.V.	2.504
7.	HSG Universität Rostock e.V.	2.490
8.	SV Turbine Neubrandenburg e.V.	2.313
9.	be free e.V.	2.247
10.	Hochschulsportgemeinschaft Universität Greifswald e.V.	2.200
11.	Polizeisportverein 90 Neubrandenburg e.V.	2.093
12.	Sportclub Wolgast e.V.	2.056
13.	Schwimmclub EMPOR Rostock 2000 e.V.	1.599
14.	sport live e.V.	1.506
15.	Sportverein Warnemünde 1949 e.V.	1.483
16.	Integrativer Treff e.V. Verein für Integrative Freizeitgestaltung	1.455
17.	Sportgemeinschaft 03 Ludwigslust / Grabow e.V.	1.334
18.	Sportclub Neubrandenburg e.V.	1.313
19.	Güstrower Sportclub 09 e.V.	1.269
20.	TSV 1860 Stralsund e.V.	1.263



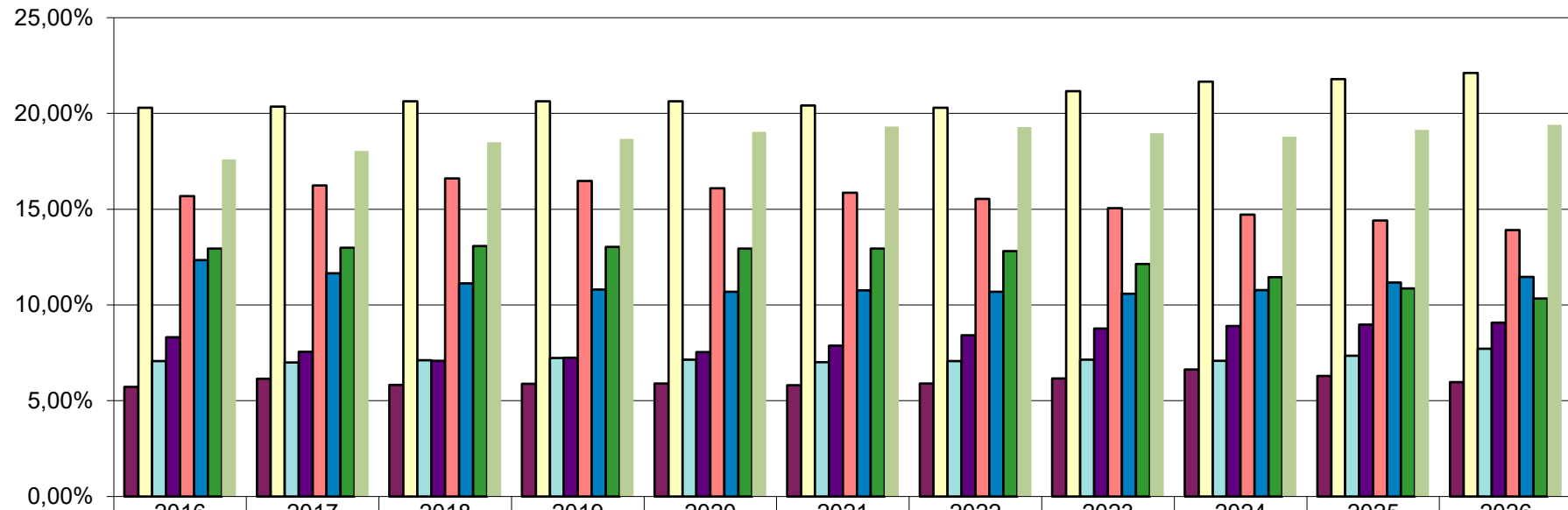


Mitglieder-Bestandserhebung 2026 nach Altersgruppen

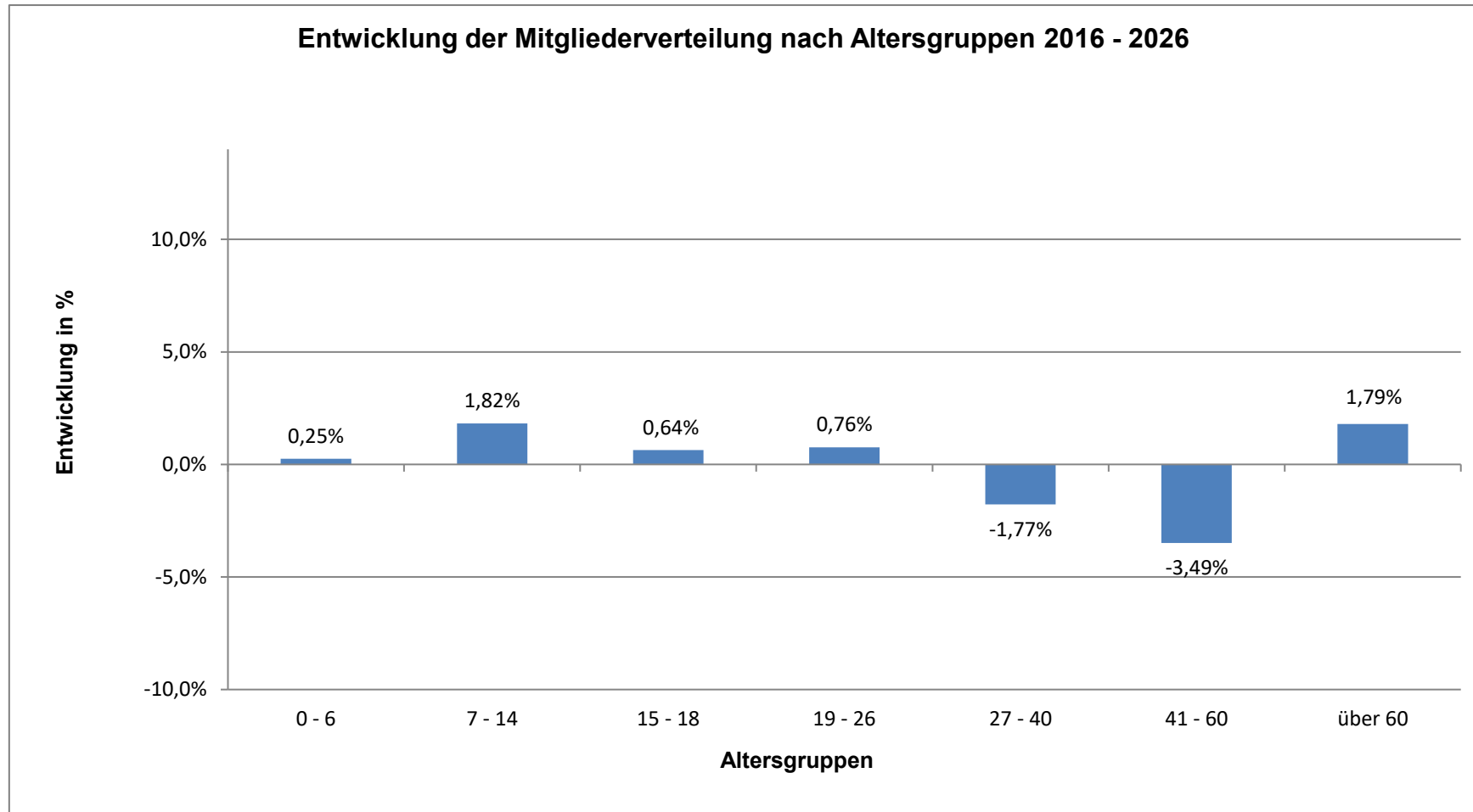
bis 6 Jahre	5,98%	18.617 Mitglieder
7 - 14 Jahre	22,12%	68.898 Mitglieder
15 - 18 Jahre	7,72%	24.032 Mitglieder
19 - 26 Jahre	9,07%	28.254 Mitglieder
27 - 40 Jahre	13,91%	43.337 Mitglieder
41 - 60 Jahre	21,80%	67.891 Mitglieder
über 60 Jahre	19,40%	60.427 Mitglieder
Gesamtmitglieder	100,00%	311.456 Mitglieder

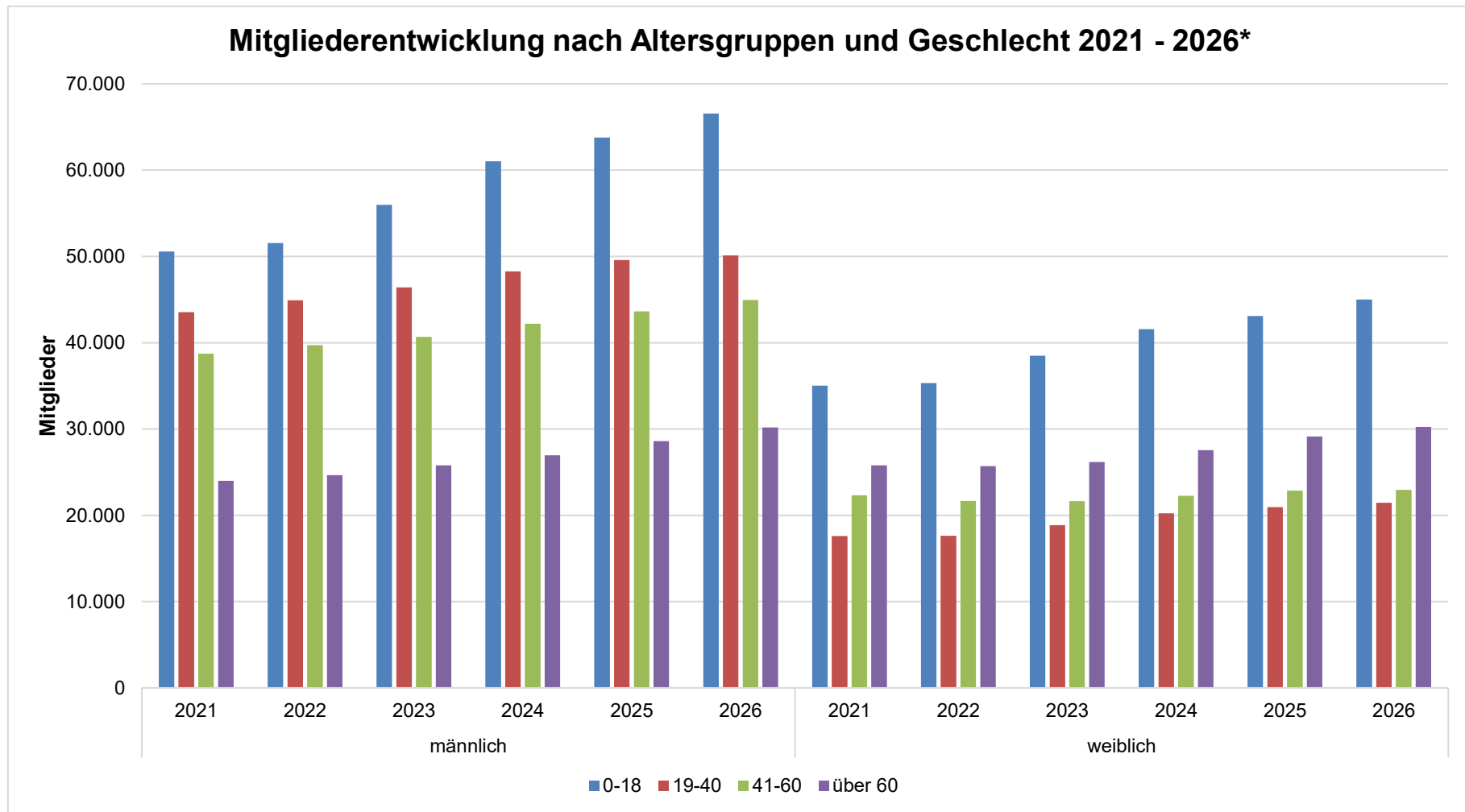


Mitgliederentwicklung 2016 bis 2026



	2016	2017	2018	2019	2020	2021	2022	2023	2024	2025	2026
■ 0 - 6	5,73%	6,15%	5,83%	5,89%	5,90%	5,81%	5,89%	6,17%	6,63%	6,29%	5,98%
■ 7 - 14	20,30%	20,36%	20,63%	20,64%	20,64%	20,41%	20,30%	21,17%	21,66%	21,79%	22,12%
■ 15 - 18	7,08%	7,00%	7,12%	7,23%	7,15%	7,02%	7,07%	7,14%	7,08%	7,35%	7,72%
■ 19 - 26	8,31%	7,56%	7,09%	7,25%	7,54%	7,88%	8,41%	8,77%	8,90%	8,98%	9,07%
■ 27 - 40	15,69%	16,25%	16,61%	16,47%	16,09%	15,86%	15,54%	15,06%	14,71%	14,42%	13,91%
■ 41 - 50	12,35%	11,66%	11,13%	10,81%	10,69%	10,77%	10,69%	10,59%	10,78%	11,17%	11,46%
■ 51 - 60	12,94%	12,99%	13,08%	13,04%	12,94%	12,94%	12,82%	12,14%	11,45%	10,87%	10,34%
■ über 60	17,61%	18,04%	18,50%	18,68%	19,04%	19,32%	19,28%	18,96%	18,80%	19,14%	19,40%

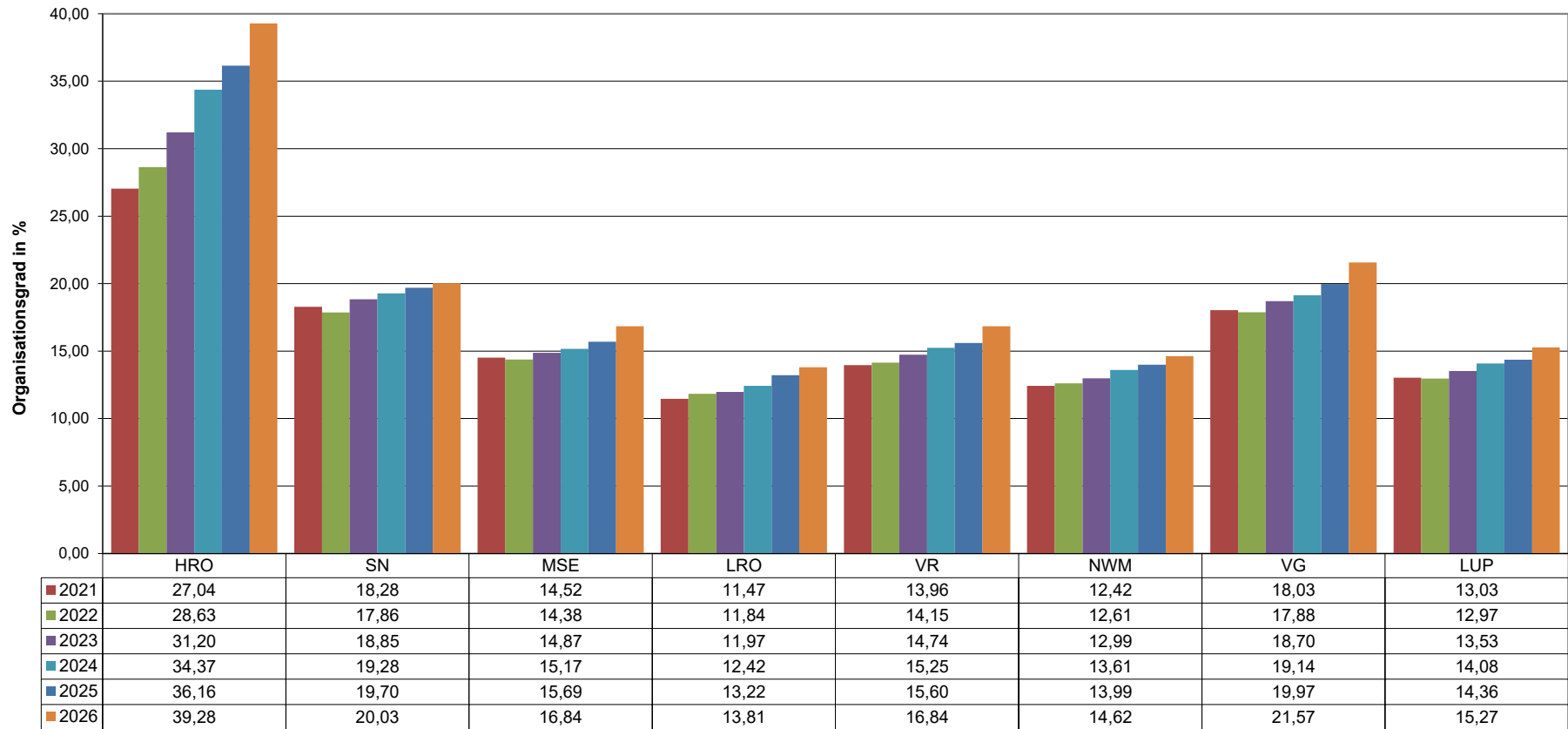




* Aufgrund der sehr geringen Anzahl an Mitgliedern mit dem Geschlecht divers wurde auf die grafische Darstellung verzichtet.

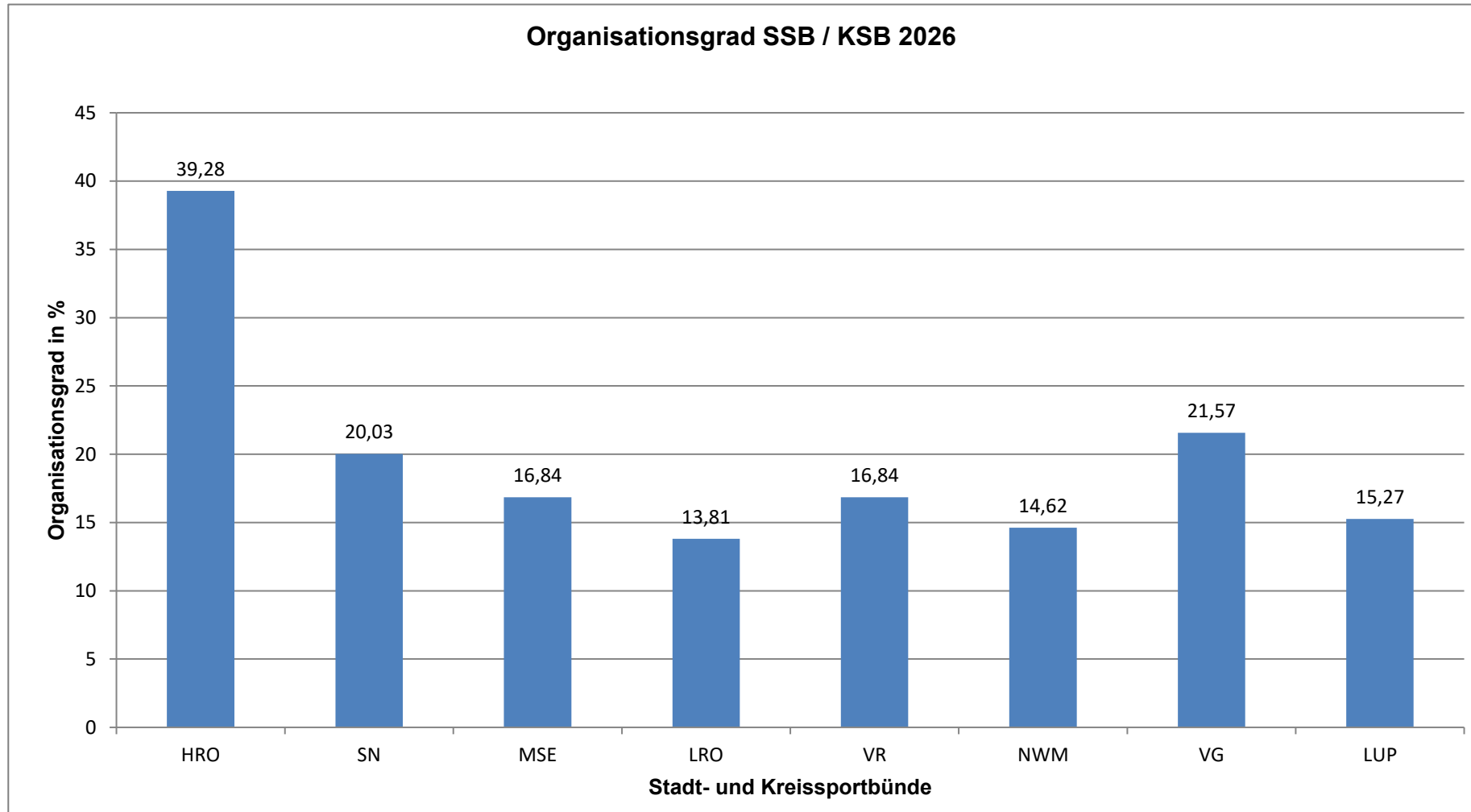
Landessportbund Mecklenburg-Vorpommern e.V.
Statistikauswertung 2026

**Entwicklung des Organisationsgrades in den Stadt- und Kreissportbünden
2021 - 2026**

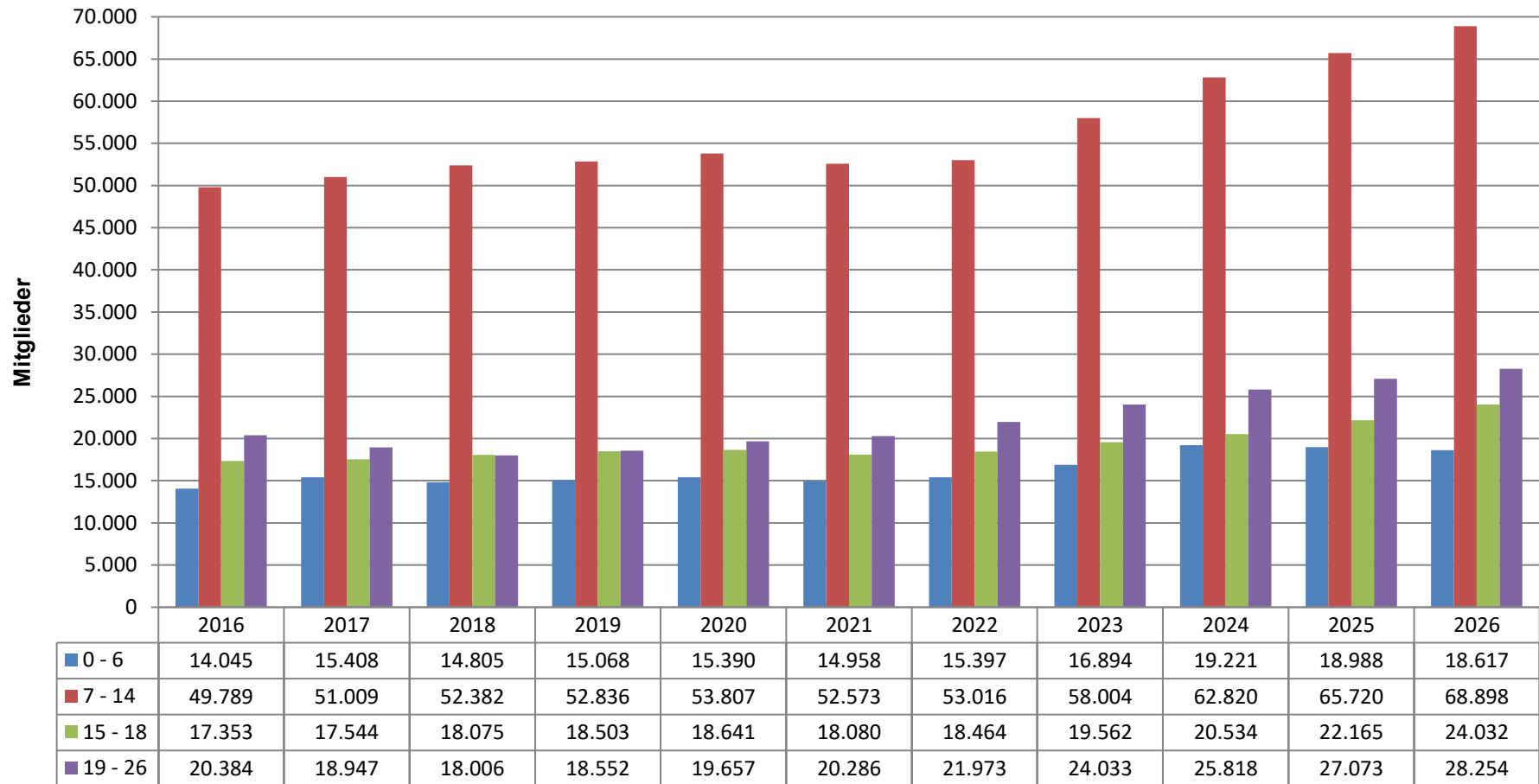


Stadt- und Kreissportbünde

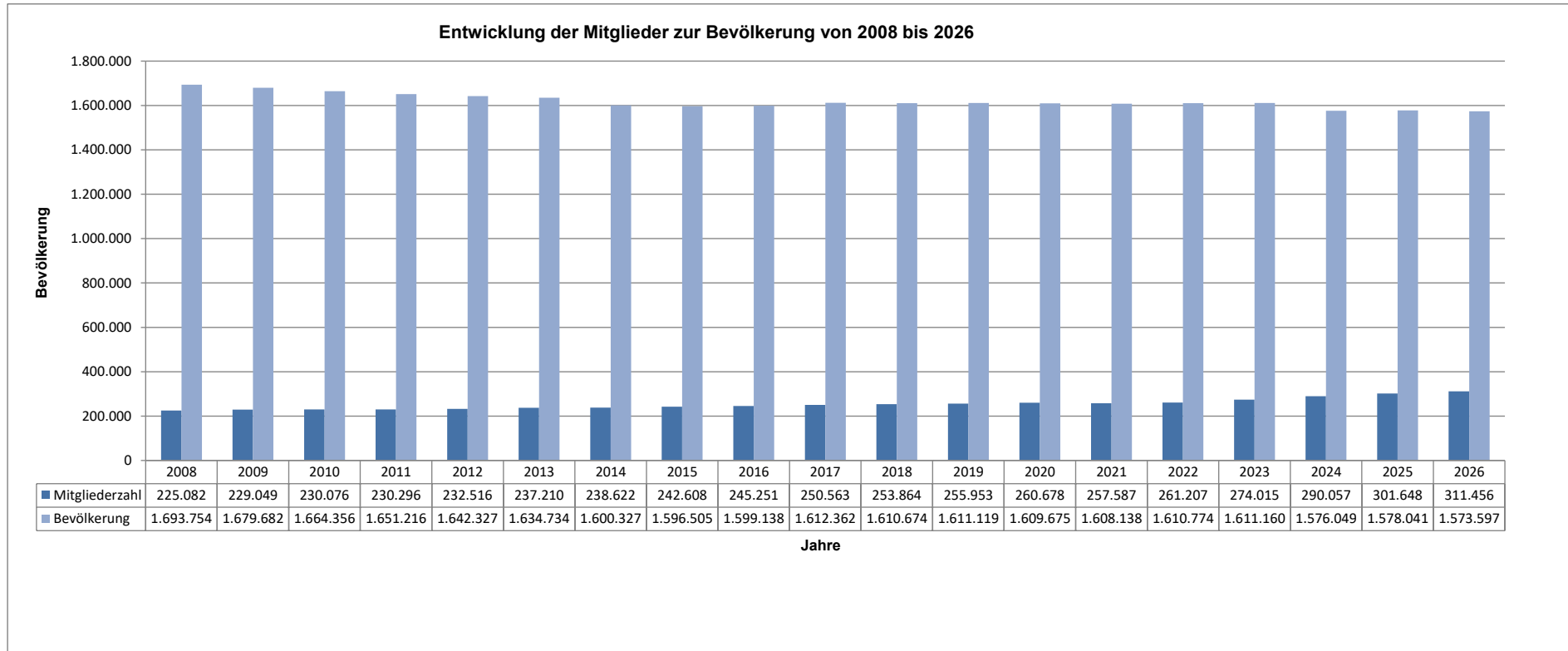


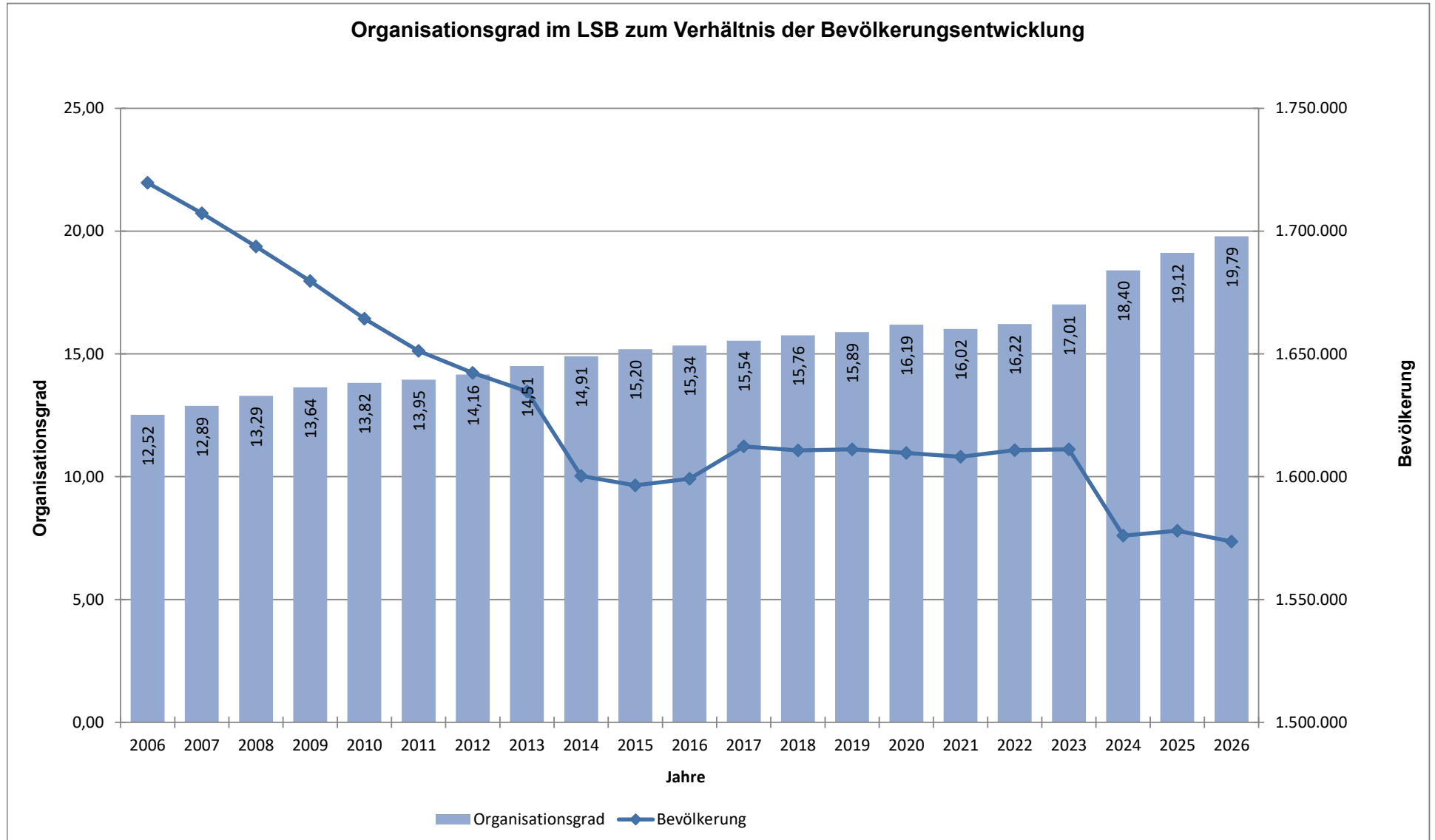


Mitgliederentwicklung im Kinder- und Jugendsport bis 26 Jahre von 2016 - 2026



Landessportbund Mecklenburg-Vorpommern e.V.
Statistikauswertung 2026





Landessportbund Mecklenburg-Vorpommern e.V.
Statistikauswertung 2026

